

ODDERHEI

ODDERHEISLØYFEN 62, 4639 KRISTIANSAND S

Lys og romslig hjørneleilighet med stor og solrik terrasse. Garasjeplass. Meget rolig og barnevennlig



Prisantydning: 1 250 000,- + omk

exbo



Meglernes kommentar

Velkommen til Odderheisløyfen 62.

Lys og fin leilighet med god planløsning. Inneholder entré/gang, praktisk vaskerom/bod, stort soverom med god plass til garderobeskap, flislagt bad, kjøkken og stue/spisestue med utgang til solrik terrasse på 31 kvm.

Parkeringsplass i lukket garasjeanlegg, klargjort for el-bil lader.

Attraktiv, barnevennlig og rolig beliggenhet.

Kort vei til bl.a. Sukkevann og Fidjekilen med bademuligheter, Kristiansand Golfklubb og RIL idrettsanlegg.

15-20 minutters spasertur gjennom skogen tar deg til Randesund lysstøperi som er en gård med gartneri, kafe og interiørbutikk.

Kort vei til dagligvarebutikk, skoler, barnehager og bussholdeplass. Ca. 8 minutter til Rona senter med blant annet Meny, frisør, treningssenter.

Adresse	Odderheisløyfen 62
Prisantydning	1 250 000,- + omk.
Totalpris	2 492 559,-
Fellesgjeld	1 242 559,-
Felleskostnader	Kr 10 564,-
BRA-i/BRA Total	56/61 kvm
Eierform	Andel
Byggeår	2008
Tomt	6584.9 kvm
Soverom	1

Kontaktperson i Exbo


Erik Johan Mathisen
Eiendomsmegler
Telefon: 911 41 182
Mail: ejm@exbo.no



INNHOOLD



- 4 Salgsoppgave
- 20 Plantegning
- 22 Egenerklæring
- 27 Tilstandsrapport
- 49 Energiattest
- 56 Boligkjøperforsikring
- 58 Budskjema



Exbo Kristiansand avd. Vågsbygd
Vågsbygdveien 19
4621 KRISTIANSAND S
Orgnr 986857044

Sjekk ut våre eiendommer på www.exbo.no



OM BOLIGEN

Areal

BRA - i: 56 kvm

BRA - e: 5 kvm

BRA totalt: 61 kvm

TBA: 31 kvm

Bruksareal fordelt på etasje

I. etasje

BRA-i: 56 kvm.

BRA-e: 5 kvm.

TBA fordelt på etasje

I. etasje

31 kvm

Tomtetype

Eiet

Tomtestørrelse

6584,9 kvm

Tomtebeskrivelse

Felles eiet tomt. Pent opparbeidet med asfaltert parkeringsplass og diverse beplantning.

Beliggenhet

Attraktiv, barnevennlig og rolig beliggenhet på Odderhei.

Kort vei til Sukkevann og Fidjekilen med bademuligheter. Kristiansand Golfklubb og RIL idrettsanlegg er også i kort avstand fra boligen. Gangavstand til skjærgården og badestrender. 15-20 minutters spasertur gjennom skogen tar deg til Randesund lysstøperi som er en gård med gartneri, kafe og interiørbutikk.

Kort vei til dagligvarebutikk, skoler, flere barnehager og bussholdeplass. ca. 8 minutter til Rona senter med blant annet Meny, frisør, treningssenter og apotek.

Adkomst

Se kart i finn-annonsen eller kontakt megler for detaljert veibeskrivelse. Det vil bli godt skiltet med EXBO-visningsskilt ved fellesvisning.

Bygningssakkyndig

Gøran Bardoff

Type takst

Tilstandsrapport

Selger

Børre Andreas Hartviksen

Innhold

I. etasje: Entré, vaskerom, soverom, bad, stue/kjøkken

Standard

Se tilstandsrapport i salgsoppgaven.

Utdrag fra tilstandsrapport:

Leiligheten fremstår som en velholdt bolig med fine og rene flater. Kjøkkenet med grå fronter og laminat benkeplate. Badet har fliser på vegger og fliser på gulv. Stuen og soverom har parkett på gulv og malte flater på vegger.

Ventilasjonen er balansert anlegg og rør er rør i rør system.

Utvendig:

Terrasse med betongdekke og glassrekkverk.

Innvendig:

3-stavs parkett på gulv, malte flater på vegger og malt betong i tak.

Et er litt knirk i parketten spesielt på kjøkken.

Det ble målt høydeavvik på gulvet, men avviket vurderes som tilfredsstillende.

Malte fyllingsdører av tre. Disse ble funksjonstestet for heng i karm og terskel, og fungerte hovedsakelig tilfredsstillende.

Våtrom:

Vaskerom:

Malte plater på vegg med oppkant av beleg. Det er noen bruksmerker på veggene etter hyller og diverse.

Vinylbelegg med godt fall til sluk. Vinylbelegg med klemring i sluk.

Sanitærutstyr og innredning fremstår tilfredsstillende og uten skader.

Balansert ventilasjon i hele bygget.

Måleresultat på under 6 vektprosent. Tørt.

Bad:

Badets vegger har hvite 20x20 fliser, og taket består av malte plater.

Det er noe lite fall på gulvet. Kravet er 25 mm fra topp sluk til flis ved terskel, mens det her ble registrert 20 mm.

Det er synlig en mindre del av membranløsningen i sluket. At membranløsningen er observert i sluket, er en indikasjon på at arbeidet kan være utført fagmessig, men det er ingen garanti for at membranløsningen er tett eller har nødvendige oppkanter. Tetthet er ikke kontrollert. Sanitærutstyr og innredning fremstår tilfredsstillende og uten skader.

Balansert ventilasjon i hele bygget.

Hulltaking ble utført i vaskerommet over belegg kant på tilstøtende vegg til bad. Måleresultat på under 6 vektprosent. Tørt.

Kjøkken:

Kjøkkeninnredning med glatte fronter og laminert benkeplate.

Fastmonterte hvitevarer er: oppvaskmaskin, komfyr og koketopp.

Det ble registrert lekkasjevarsler og komfyrvakt på kjøkkenet.

Kjøkkenet fremstår i normalt god stand.

Kjøkkenventilator fra byggeår via balansert anlegg.

Fungerte på befaringsdagen.

Generelt anbefales det jevnlig rengjøring og rens av filter påregnes for å ivareta tiltenkt effekt.

Tekniske installasjoner:

Vannledninger av rør i rør. Fordeler skap plassert i vaskerom og har synlig drensør i skap. Stoppekran plassert i skap.

Kun avløpsrør under servant er besiktiget.

Naturlig ventilasjon fra vindusventiler og ved at vinduer åpnes. Normal for byggeperioden.

En nærmere gjennomgang av behovet bør jevnlig vurderes ut fra boligens bruk og ventilasjonsbehov.

TG settes etter hva som var gjeldende krav på oppføringstidspunktet, ikke etter dagens standard for ventilasjon og varmegjenvinning.

200 liters varmvannsbereider plassert i vaskerom.

Undertegnede har ikke elektrokompetanse. Det elektriske anlegget er derfor ikke vurdert utover hva som fremkommer nedenfor.

Boligen har sikringsskap med automatsikringer.

Kursfortegnelse foreligger i sikringsskap.

Innbo og løsøre

Liste over løsøre og tilbehør må leses før budgivning. Her fremgår hvilke løsøre som skal følge eiendommen, under forutsetning av at dette var på eiendommen ved besiktigelse, og at ikke annet er avtalt mellom partene.

Hvitevarer

Alle integrerte hvitevarer (herunder eventuell oppvaskmaskin om det står i boligen på visningstidspunkt) på kjøkken følger med i handelen. Øvrige hvitevarer medfølger ikke dersom ikke det blir avtalt. Medfølgende hvitevarer følger i den stand de er på visning og gir ikke reklamasjonsgrunnlag.

Parkering

Biloppstillingsplass i lukket garasjeanlegg. Gjesteparkering utenfor.

Forsikringselskap

If

Polisenummer

SP0004628547

Radonmåling

Fra 1. januar 2014 er det krav om at radonnivået måles i utleieboliger. Det er ikke foretatt radonmåling av denne boligen. Hvis kjøper ønsker å leie ut, blir det kjøpers ansvar å gjennomføre måling og foreta eventuelle utbedringer som følge av resultatet av målingen.

Diverse

Det oppfordres til en grundig gjennomgang av vedlagte boligsalgsrapport/tilstandsrapport, samt selgers egenerklæring.

Det gjøres oppmerksom på at interiørtegningene som ligger vedlagt prospektet er skissetegninger utarbeidet av Exbo og viser hvordan boligen er benyttet i dag. Tegningene er ikke målsatt eller juridisk bindende men kun ment som veiledende interiørtegninger.

Det forutsettes at skjøtet tinglyses på ny eier. Hvis kjøper ikke ønsker en hjemmelsoverføring av eiendommen til seg, må det tas forbehold om dette i budet.

Vedtekter, husordensregler, referat fra siste generalforsamling og regnskap kan fås ved henvendelse til megler.

-Det er vedtektsbestemt forkjøpsrett for medlemmer av borettslag og boligbyggelag. Forkjøpsretten er forhåndsutlyst. Kontakt megler for nærmere informasjon.

-Borettslaget har 1 prioritets pant for forfalt husleie

-Kjøper må godkjennes av styret

-Husordensregler og vedtekter bør nøye gjennomgås før budgivning

-Kjøper må melde seg inn i SØBO før overtakelse

-Det er dugnadsplikt i borettslaget

-Dyrehold er ikke tillatt i borettslaget

ENERGI

Oppvarming

Oppvarmingskilder: Elektrisk oppvarming

Vegg-/fastmonterte ovner som står i boligen ved framvisning medfølger i handelen.

Dersom det er rom i boligen som ikke har vegg-/fastmonterte ovner, så følger det heller ikke med ovner i disse rommene.

Info strømforbruk

Selger har tegnet abonnement med Norgespris på strøm med bindingstid. Norgespris er en statlig finansieringsordning hvor husholdninger tilbys strøm til fastpris. Avtalen om Norgespris er knyttet til målepunkt og følger eiendommen. Bindingstiden på denne eiendommen er til 31.12.2026 om avtale tegnet 01.10.25.

Energikarakter

D

Energifarge

Ikke angitt

Info energiklasse

Ved salg og utleie av fast eiendom skal det på oppdrag inngått fra og med 01.07.2010 oppgis en energiklassifisering på en skala fra A_G. Det foreligger energisertifikat på denne eiendommen pr. avtaletidspunkt.

BORETTSLAGET/ØKONOMI

Tot prisant. ekskl. omk. og f.gjeld

Kr 1 250 000

Info kommunale avgifter

Kommunale avgifter, eiendomsskatt og renovasjon betales via fellesutgiftene.

Formuesverdi primær

Kr 686 046

Formuesverdi primær år

2024

Formuesverdi sekundær

Kr 2 744 182

Formuesverdi sekundær år

2024

Tilbud lånefinansiering

Exbo er delvis eiet av Søgne og Greipstad sparebank.

Dette skal du som kunde tjene på. Vi jobber hver dag for å ta best mulig vare på hverandres og felles kunder. Exbo sin målsetning er at vi skal ha de mest fornøyde kundene på Sørlandet! La oss sammen se på totalbildet ved kjøp og finansiering av eiendom!

BOENHETEN

Felleskostnader inkluderer

Kommunale avgifter, eiendomsskatt, renter og avdrag fellesgjeld, felles byggforsikring, renovasjon, diverse vedlikehold og serviceavtaler, renhold og strøm fellesarealer mm.

Felleskostnader pr. mnd

Kr 10564

Andel Fellesgjeld

Kr 1 242 559

Fellesgjeld pr. dato

31.12.2025

Kommentar fellesgjeld

Sparebanken Norge

Annuitetslån, 4 terminer per år.

Rentesats per 16.02.2026: 5.12% pa.

Antall terminer til innfrielse: 132.4

Saldo per 16.02.2026: 32 171 354
Andel av saldo: 1 240 396
Første termin/første avdrag: 25.03.2017 (siste termin 25.01.2059)
Annuitetslån

Sparebanken Norge
Annuitetslån, 4 terminer per år.
Rentesats per 16.02.2026: 5.1% pa.
Antall terminer til innfrielse: 7.7
Saldo per 16.02.2026: 111 798
Andel av saldo: 2 163
Første termin/første avdrag: 25.03.2020 (siste termin 25.11.2027)

Brl. har IN avtale på andel fellesgjeld. Ved fastrente er det ikke mulig å innbetale

BORETTSLAGET

Borettslagsnavn
SLØYFEN BORETTSLAG

Organisasjonsnummer
990839263

Andelsnummer
2

FORRETNINGSFØRER

Forretningsfører
Bosør

OFFENTLIGE FORHOLD

Eiendommens betegnelse
Gårdsnummer 96, bruksnummer 549 i Kristiansand kommune. Andelsnr. 2 i SLØYFEN BORETTSLAG med orgnr. 990839263

Tinglyste heftelser og rettigheter
På eiendommen er det tinglyst følgende heftelser og rettigheter som følger eiendommens matrikkel ved overskjøting til ny hjemmelshaver:

4204/96/549:
04.11.2003 - Dokumentnr: 19151 - Registrering av grunn
Denne matrikkelenhet opprettet fra:
Knr:4204 Gnr:96 Bnr:501

01.01.2020 - Dokumentnr: 1853793 - Omnummerering ved kommuneendring
Tidligere: Knr:1001 Gnr:96 Bnr:549

Ferdigattest/brukstillatelse datert
30.09.2008.

Vei, vann og avløp
Offentlig vei, vann og kloakk.

Regulerings og arealplaner
Boligen ligger i bebyggd område som er godkjent for beboelse.

Reguleringsplan: Plan nr. 816
Reguleringsbestemmelser for endret reguleringsplan
Odderhei 2, deler av Gnr. 96, Bnr. 10, 122 og 280.
Godkjent av bystyret i Kristiansand 10.12.2003
Tidligere plan godkj. byst. 06.03.2002 utgår.

Kommuneplanens arealdel 2024 - 2035 Kristiansand kommune
Bestemmelser og retningslinjer
Sist revidert 28.02.2024

Vi gjør oppmerksom på at det kan foreligge fremtidige planer hos kommunen for området rundt eiendommen, som megler ikke har mottatt opplysninger om.

KONTRAKTSGRUNNLAG

Salgs- og betalingsvilkår
Eiendommen selges etter reglene i avhendingsloven.

Eiendommen skal overleveres kjøper i tråd med det som er avtalt. Det er viktig at kjøper setter seg grundig inn i alle salgsdokumentene, herunder salgsoppgave, tilstandsrapport og selgers egenerklæring. Kjøper anses kjent med forhold som er tydelig beskrevet i salgsdokumentene. Forhold som er beskrevet i salgsdokumentene kan ikke påberopes som mangler. Dette gjelder uavhengig av om kjøper har lest dokumentene. Alle interessenter oppfordres til å undersøke eiendommen nøye, gjerne sammen med fagkyndig før bud inngis. Kjøper som velger å kjøpe usett kan ikke gjøre gjeldende som mangel noe han burde blitt kjent med ved undersøkelsen.

Dersom det er behov for avklaringer, anbefaler vi at kjøper rådfører seg med eiendomsmegler eller en

bygningssakkyndig før det legges inn bud.

Hvis eiendommen ikke er i samsvar med det kjøperen må kunne forvente ut ifra alder, type og synlig tilstand, kan det være en mangel. Det samme gjelder hvis det er holdt tilbake eller gitt uriktige opplysninger om eiendommen og dette har virket inn på avtalen. En bolig som har blitt brukt i en viss tid, har vanligvis blitt utsatt for slitasje og skader kan ha oppstått. Slik bruksslitasje må kjøper regne med, og det kan avdekkes enkelte forhold etter overtakelse som nødvendiggjør utbedringer. Normal slitasje og skader som nødvendiggjør utbedring, er innenfor hva kjøper må forvente og vil ikke utgjøre en mangel.

Boligen kan ha en mangel dersom det er avvik mellom opplyst og faktisk areal, forutsatt at avviket er på 2% eller mer og minimum 1 kvm.

Ved beregning av et eventuelt prisavslag eller erstatning må kjøper selv dekke tap/kostnader opptil et beløp på kr 10 000 (egenandel).

Dersom kjøper ikke er forbruker selges eiendommen "som den er", og selgers ansvar er da begrenset jf. avhl. § 3-9, 2. pktm. Informasjon om kjøpers undersøkelsesplikt, herunder oppfordringen om å undersøke eiendommen nøye, gjelder også for kjøpere som ikke anses som forbrukere.

Budgivning

Alle bud skal inngis skriftlig til megler. Det første budet skal inngis på budskjema påført budgivers signatur. I tillegg må budgiver ha legitimert seg. Senere bud kan inngis per e-post, SMS eller per fax til megler. Bud kan også inngis via budgivningsplattform på nett eller app. Velges denne løsning, er det ikke krav til å sende det første budet på budskjema. Megler skal så snart som mulig bekrefte skriftlig ovenfor budgiver at bud er mottatt.

Bud som ikke er skriftlig, eller som har kortere akseptfrist enn til kl. 12.00 dagen etter siste annonserte visning, vil ikke bli formidlet til selger. Et bud er bindende for budgiver når budet er kommet til selgers kunnskap. Selger står fritt til å akseptere eller forkaste

ethvert bud, og er således ikke forpliktet til å akseptere det høyeste budet på eiendommen.

Megler skal, i den grad det er nødvending og mulig, informere de involverte i budrunden skriftlig om status i budgivningen. Megler er forpliktet til å legge til rette for en forsvarlig avvikling av budrunden, og for at budene skal kunne bli behandlet og videreformidlet skriftlig til alle involverte parter, må ethvert bud ha en tilstrekkelig lang akseptfrist. Selger må skriftlig akseptere budet før budaksept kan formidles til budgiver. Budforhøyelser bør derfor ha akseptfrist på minimum 30 minutter fra budet inngis.

Selger og kjøper har krav på å få utlevert kopi av budjournalen straks etter at handel er kommet i stand. Alle som har inngitt bud på eiendommen kan på forespørsel få en kopi av anonymisert budjournal etter at budrunden er avsluttet.

For øvrig vises det til «Forbrukerinformasjon om budgivning», som er vedlagt salgsoppgaven.

Omkostninger kjøpers beskrivelse

1 250 000 (Prisantydning)

1 242 559 (Andel av fellesgjeld)

2 492 559 (Pris inkl. fellesgjeld)

Omkostninger

5 700 (Boligkjøperforsikring (valgfritt))

545 (Tinglysingsgebyr BRL - pantedokument)

545 (Tinglysingsgebyr BRL - skjøte)

8 406 (Gebyr utlysing forkjøpsrett)

15 169 (Omkostninger totalt)

2 507 755 (Totalpris inkl. omkostninger)

Hvitvaskingsreglene

Eiendomsmeglere er underlagt lov om hvitvasking og er forpliktet til å rapportere til Økokrim om mistenkelige transaksjoner. Lov om hvitvasking innehar også strenge regler om kontroll av legitimasjon fra alle parter i handelen, herunder, selger, kjøper og fullmektiger for disse.

Personopplysningsloven

Personopplysninger blir behandlet i samsvar med personopplysningsloven.

Boligselgerforsikring

Selger har valgt å tegne boligselgerforsikring. Selgers egenerklæring er en del av salgsoppgaven og bør leses før budgivning.

Boligkjøperforsikring

Å kjøpe en bolig er for de fleste den største økonomiske investeringen i livet og ikke noe du gjør hver dag. Vet du hvilke rettigheter du har som boligkjøper og vet du når du har et rettmessig krav dersom uforutsette problemer dukker opp?

Vedlagt i salgsoppgaven følger informasjon om Boligkjøperforsikring fra HELP Forsikring AS. Boligkjøperforsikring er en rettshjelpsforsikring som gir trygghet og profesjonell juridisk hjelp dersom det oppdages uventede feil eller mangler ved boligen de neste fem årene.

Les mer om forsikringen i vedlagte materiell eller på help.no.

Meglernes vederlag

Meglernes vederlag er avtalt til provisjon fastpris kr. 35 000,-

Videre er det avtalt tilretteleggingsgebyr kr. 17 900,-, oppgjørsgbyr kr. 5 500,- og markedsføring kr. 16 900,-.

I tillegg belastes selger for direkte utlegg.

Ved salgssum lik prisantydning vil dette til sammen utgjøre kr 93 445,- inkl. mva.

Oppdragsansvarlig

Erik Johan Mathisen
Eiendomsmegler
ejm@exbo.no
Tlf: 911 41 182

Exbo Kristiansand avd. Vågsbygd, Vågsbygdveien 19

Tlf: 380 95 550

Salgsoppgavedato

27.02.2026






















exbo



Areal på plantegning kan avvike fra faktiske mål.
Møblering er kun ment som illustrasjon på hvordan rommene kan innredes.



Vedlegg

EGENERKLÆRINGSSKJEMA

Til orientering vil dette skjema være en del av salgsoppgaven

Meglerfirma	
EXBO Kristiansand avd. Vågsbygd	
Oppdragsnr.	
1005260008	
Selger 1 navn	
Børre Andreas Hartviksen	
Gateadresse	
Odderheisløyfen 62	
Poststed	Postnr
KRISTIANSAND S	4639
Er det dødsbo?	
<input checked="" type="checkbox"/> Nei <input type="checkbox"/> Ja	
Avdødes navn	
Er det salg ved fullmakt?	
<input checked="" type="checkbox"/> Nei <input type="checkbox"/> Ja	
Hjemmelshavers navn	
Har du kjennskap til eiendommen?	
<input type="checkbox"/> Nei <input checked="" type="checkbox"/> Ja	
Når kjøpte du boligen?	
År	2012
Hvor lenge har du eid boligen?	
Antall år	14
Antall måneder	2
Har du bodd i boligen siste 12 måneder?	
<input type="checkbox"/> Nei <input checked="" type="checkbox"/> Ja	
I hvilket forsikringsselskap har du tegnet villa/husforsikring?	
Forsikringsselskap	
Polise/avtalenr.	

Document reference: 1005260008

Spørsmål for alle typer eiendommer

- 1 Kjenner du til om det er/har vært feil tilknyttet våtrommene, f.eks. sprekker, lekkasje, råte, lukt eller soppskader?
- Nei Ja

- 2 Kjenner du til om det er utført arbeid på bad/våtrom?
Svar
- 3 Kjenner du til om det er/har vært tilbakeslag av avløpsvann i sluk eller lignende?
 Nei Ja
- 4 Kjenner du til feil eller om har vært utført arbeid/kontroll på vann/avløp?
Svar
- 5 Kjenner du til om det er/har vært problemer med drenering, fuktinnslag, øvrig fukt eller fuktmerker i underetasje/kjeller?
 Nei Ja
- 6 Kjenner du til om det er/har vært utettheter i terrasse/garasje/tak/fasade?
 Nei Ja
- 7 Kjenner du til om det er/har vært problemer med ildsted/skorstein/pipe f.eks. dårlig trekk, sprekker, pålegg, fyringsforbud eller lignende?
 Nei Ja
- 8 Kjenner du til om det er/har vært f.eks. sprekker i mur, skjeve gulv eller lignende?
 Nei Ja
- 9 Kjenner du til om det er/har vært sopp/råteskader/insekter/skadedyr på eiendommen som rotter, mus, maur eller lignende?
 Nei Ja
- 10 Kjenner du til om det er/har vært skjeggkre i boligen?
 Nei Ja
- 11 Kjenner du til om det er/har vært utført arbeid på el-anlegget eller andre installasjoner (f.eks. oljetank, sentralfyr, ventilasjon)?
Svar
- 12 Kjenner du til om det er utført kontroll av el-anlegget og/eller andre installasjoner (f.eks. oljetank, sentralfyr, ventilasjon)?
 Nei Ja
Beskrivelse
- 13 Har du ladeanlegg/ladeboks for elbil i dag?
 Nei Ja
- 14 Kjenner du til om ufaglærte har utført arbeid som normalt bør utføres av faglærte, utover det som er nevnt tidligere (f.eks. drenering, murerarbeid, tømmerarbeid etc)?
 Nei Ja
- 15 Er det nedgravd oljetank på eiendommen?
 Nei Ja
- 16 Kjenner du til om det har vært utført arbeid på terrasse/garasje/tak/fasade?
Svar
- 17 Selges eiendommen med utleiedel, leilighet, hybel eller tilsvarende?
 Nei Ja
- 18 Kjenner du til om det er innredet/bruksendret/bygget ut i kjeller eller loft eller andre deler av boligen?
 Nei Ja
- 19 Kjenner du til forslag eller vedtatte reguleringsplaner, andre planer, nabovarsel eller offentlige vedtak som kan medføre endringer i bruken av eiendommen eller av dens omgivelser?
 Nei Ja
- 20 Kjenner du til om det foreligger påbud/heftelser/krav/manglende tillatelser vedrørende eiendommen?
 Nei Ja

- 21 Er det foretatt radonmåling?
 Nei Ja
- 22 Kjenner du til manglende brukstillatelse eller ferdigattest?
 Nei Ja
- 23 Kjenner du til om det foreligger skaderapporter/ tilstandsvurderinger eller utførte målinger?
 Nei Ja
- 24 Er det andre forhold av betydning ved eiendommen som kan være relevant for kjøper å vite om (f.eks. rasfare, tinglyste forhold eller private avtaler)?
 Nei Ja

Spørsmål for bolig i sameie/borettslag/boligaksjeselskap:

- 25 Kjenner du til om sameiet/laget/selskapet er involvert i tvister av noe slag?
 Nei Ja
- 26 Kjenner du til vedtak/forslag til vedtak om forhold vedr. eiendommen som kan medføre økte felleskostnader/økt fellesgjeld?
 Nei Ja
- 27 Kjenner du til om det er/har vært sopp/råteskader/insekter/skadedyr i sameiet/laget/selskapet (fellesareal eller i andre boliger) som rotter, mus, maur eller lignende?
 Nei Ja
- 28 Kjenner du til om det er/har vært skjeggkre i sameiet/laget/selskapet (fellesareal eller i andre boliger)?
 Nei Ja

Tilleggs kommentar

Takst fra 2026 finnes, samt at el anlegg er inspisert av Virke 2026

Jeg bekrefter at opplysningene er gitt etter beste skjønn. Jeg er kjent med at dersom jeg har gitt ufullstendige, uriktige eller misvisende opplysninger om eiendommen, vil forsikringsselskapet kunne søke hel eller delvis regress for sine utbetalinger eller redusere sitt ansvar helt eller delvis, jfr. vilkår for boligselgerforsikring punkt 7.1 og forsikringsavtaleloven kapittel 4.

Jeg er orientert om mitt mulige ansvar som selger etter avhendingsloven, eventuelt etter kjøpsloven (aksjeboliger), og om forsikringsgiver sitt boligselgerforsikringstilbud.

Jeg er klar over at avtale om forsikring er bindende. Jeg er også klar over at premietilbudet først kan påberopes når boligen er solgt (budaksept). Premietilbudet som er gitt av megler er bindende for forsikringsgiver i 6 – seks – måneder fra oppdragsinngåelse med megler.

Etter dette vil premien og forsikringsvilkårene kunne justeres. Når premietilbudet ikke lenger er bindende for forsikringsselskapet må egenerklæringskjemaet signeres på nytt og eventuelle endringer påføres. Det vil da være forsikringspremien og forsikringsvilkårene på ny signeringsdato som legges til grunn.

Det kan ikke tegnes boligselgerforsikring ved følgende salg:

- mellom ektefeller eller slektninger i rett oppstigende eller nedstigenede linje, søsken, eller
- mellom personer som bor eller har bodd på boligeiendommen og/eller
- når salget skjer som ledd i sikredes næringsvirksomhet/er en næringsseiendom
- etter at boligeiendommen er lagt ut for salg.
- ved salg av helårs- og fritidsbolig er det krav til at det foreligger tilstandsrapport i henhold til Forskrift til avhendingslova (tryggere bolighandel).

Forsikringsselskapet kan ved skriftlig samtykke akseptere tegning av forsikring også i ovennevnte tilfeller.

Dersom forsikringsselskapet ikke har gitt skriftlig samtykke, kan erstatningen bortfalle.

Ved oppgjørsoppdrag trer forsikringen i kraft når kontrakten er signert av begge parter, begrenset til siste 12 måneder før overtakelse.

Forøvrig oppfordrer selger potensielle kjøpere til å undersøke eiendommen grundig, jf avhendingsloven § 3-10 og kjøpsloven § 20 (aksjeboliger).

Gyldig forsikring forutsetter at det for helårs- og fritidsbolig foreligger tilstandsrapport som er i henhold til Forskrift til avhendingslova (tryggere bolighandel).

- Jeg ønsker boligselgerforsikring, og bekrefter å ha mottatt og lest forsikringsvilkårene og informasjonsbrosjyre til selger i forbindelse med kjøp av boligselgerforsikring. Forsikringen trer i kraft på det tidspunkt det foreligger en budaksept mellom partene, begrenset til tolv måneder før overtagelse. Ved oppgjørsoppdrag trer forsikringen i kraft når kontrakten er signert av begge parter, begrenset til siste 12 måneder før overtakelse. Jeg bekrefter med dette at eiendommen ikke er en næringsseiendom, at den ikke selges som ledd i næringsvirksomhet eller mellom ektefeller eller slektninger i rett oppstigende eller nedstigenede linje, søsken, eller mellom personer som bor eller har bodd på boligeiendommen. Gyldig forsikring forutsetter at det for helårs- og fritidsbolig foreligger tilstandsrapport som er i henhold til Forskrift til avhendingslova (tryggere bolighandel). Forsikringen er ugyldig dersom den tegnes i strid med forsikringsvilkårene. Jeg er innforstått med at eiendomsmegleren ikke har fullmakt til å gjøre unntak fra ovennevnte begrensninger. Jeg er oppmerksom på at 8% av total forsikringspremie er honorar til Söderberg & Partners.
- Jeg ønsker ikke boligselgerforsikring, men megler har tilbudt meg å kjøpe slik forsikring.
- Jeg kan ikke kjøpe boligselgerforsikring ihht vilkår.

Document reference: 1005260008

NAME OF SIGNER	IDENTIFIER	TIME	ELECTRONIC ID
Børre Hartviksen	ded9c521d1f6b860beb06 0123b593b2ff53256db	23.02.2026 12:32:50 UTC	Signer authenticated by One time code


Document reference: 1005260008

- This is a PDF document digitally signed by IN Groupe's E-Signing service.
- The document's integrity is protected by signing and sealing the contents with a certificate issued to IN Groupe by a third party. Validating the signature confirms that the contents have not been modified since the time of signing.
- For more information about document formats, see <https://doc.ingroupe.com/developer>

Tilstandsrapport



 Kjedehus

 Odderheisløyfen 62, 4639
KRISTIANSAND S

 KRISTIANSAND kommune

gnr. 96, bnr. 549

Andelsnummer 2

Sum areal alle bygg: BRA: 61 m² BRA-i: 56 m²



Befaringsdato: 19.02.2026

Rapportdato: 23.02.2026

Oppdragsnr.: 21428-1168

Referansenummer: NA8599

Foretak: BARE TAKST AS

Takstingenør: Gøran Bardoff



Rapporten kan brukes i inntil ett år etter befaringsdato, og kan ikke gjenbrukes ved flere boligsalg i denne perioden. Skjer det endringer, oppstår skader også videre på boligen, bør du som selger be om oppdatert rapport.

Bare Takst AS

Taksering tilstand bolig og fritids boliger



Rapportansvarlig



Gøran Bardoff
Uavhengig Takstingeniør
gbardoff@icloud.com
932 34 128





Dette trenger du å vite om tilstandsrapporten



Hva er en tilstandsrapport?

En tilstandsrapport beskriver synlige skader/avvik eller tegn på skader/avvik på boligen. Rapporten fremhever vanligvis ikke positive egenskaper ved boligen.



Hva vurderer en bygningssakkyndig?

Den bygningssakkyndige vurderer boligen ut fra hva man kan forvente av en bygning av samme alder og type. Vurderingen gjøres som regel mot hvordan det var vanlig å bygge og regler som gjaldt da boligen ble oppført (søknadstidspunktet). Forhold som er vanlige for bygningens alder, slik som slitasje etter normal bruk regnes ikke som avvik.



Hva inneholder tilstandsrapporten?

Den bygningssakkyndige undersøker rom og bygningsdeler slik det kommer frem av [Forskrift til avhendingsloven](#). Tilstandsrapporten inneholder bare avvik som den bygningssakkyndige kan se eller kontrollere med enkle hjelpemidler. Det gjøres ikke nærmere undersøkelser slik som åpning av vegger eller andre bygningsdeler. I vegg mot våtrom og rom under terreng kan det borres et hull for å gjøre enkle undersøkelser slik som fuktøk.

Når du kjøper en brukt bolig

Når du kjøper en brukt bolig, er det viktig å være oppmerksom på at dette ikke kan sammenlignes med å kjøpe en ny bolig. Måten boligen ble bygget på kan være annerledes enn i dag. Bygninger svekkes over tid, og utsettes for slitasje blant annet på grunn av bruk og vær og vind. Mange boliger fornyes helt eller delvis, noen i flere omganger, eller det oppføres tilbygg. Særlig for boliger som er pusset opp eller endret, er det viktig å merke seg at fornyelse av overflater ikke nødvendigvis betyr at bygningsdeler under er forbedret.

Vurdering mot byggeregler

Den bygningssakkyndige vil vurdere boligen mot hvordan det var vanlig å bygge og regler som gjaldt på søknadstidspunktet. Den bygningssakkyndige ser etter avvik som har betydning for og som reduserer boligens funksjon og verdi, og som kommer frem av Forskrift til avhendingslova.

Tilstandsrapporten beskriver ikke hele boligen

BYGNINGSSAKKYNDIGE SER FOR EKSEMPEL IKKE PÅ

- vanlig slitasje og normal vedlikeholdstilstand
- bagatellmessige forhold som ikke påvirker bygningens bruk eller verdi vesentlig
- etasjeskillere
- tilleggsbygg slik som garasje, bod, anneks, naust også videre
- utvendige trapper
- støttemurer
- skjulte installasjoner
- installasjoner utenfor bygningen
- full funksjonstesting av el- og VVS-installasjoner
- geologiske forhold og bygningens plassering på grunnen
- bygningens planløsning
- bygningens innredning
- løsløse slik som hvitevarer
- utendørs svømmebasseng og pumpeanlegg
- bygningens estetikk og arkitektur
- bygningens lovlighet (bortsett fra bruksendringer, brannceller og forhold som åpenbart kan påvirke helse, miljø og sikkerhet)
- fellesarealer (med mindre boligeier har vedlikeholdsplikt for fellesarealer og dette er kjent for bygningssakkyndig, eller fellesarealet har en særlig tilknytning til boligen).

© iVerdi 2023

Malen til denne rapporten, inkludert standardtekstene fra Verdi er vernet etter åndsverkloven og kan kun benyttes av av kunder hos iVerdi. For andre aktører er eksemplarframstilling av malen og standardtekster, som utskrift og annen kopiering til bruk som grunnlag for tilsvarende rapporter, bare tillatt når det er hjemlet i lov (kopiering til privat bruk, sitat o.l.) eller avtale med iVerdi (<https://iverdi.no/>).

Utnyttelse i strid med lov eller avtale kan medføre erstatnings- og straffeansvar.



Dette trenger du å vite om tilstandsrapporten

Tilstanden vurderes med ulike tilstandsgrader

Tilstanden gir uttrykk for en gitt forventet tilstand, blant annet vurdert ut fra alder og normal bruk. Ved Tilstandsgrad 0 (TG0) og Tilstandsgrad 1 (TG1) gir den bygningssakkyndige normalt ingen begrunnelse for valg av tilstandsgrad. Grunnen er at bygningen eller bygningsdelen da bare har normal slitasje. Ved skjulte konstruksjoner kan alder alene avgjøre tilstandsgrad. Når bygningssakkyndige anbefaler tiltak, for eksempel utbedringer, må brukeren av rapporten vurdere om tiltakene er nødvendige og lønnsomme.

Når den bygningssakkyndige velger tilstandsgrad, baseres vurderingen på faste kriterier som følger av gjeldende bransjestandard for Teknisk tilstandsanalyse ved omsetning av bolig og Forskrift til avhendingslova.



TILSTANDSGRAD 0, TG0: INGEN AVVIK

Bygningsdelen skal være tilnærmet ny, ikke vise tegn på slitasje og det skal være lagt frem dokumentasjon på faglig god utførelse. Det er ingen merknader til delen.



TILSTANDSGRAD 1, TG1: MINDRE AVVIK

Bygningsdelen skal bare ha normal slitasje, og strakstiltak skal ikke anses som nødvendig. Graden kan også brukes når delen er ny, men der dokumentasjon på faglig god utførelse mangler.



TILSTANDSGRAD 2, TG2: VESENTLIGE AVVIK OG MINDRE AVVIK SOM ETTER NS 3600 GIR TG 2

Bygningsdelen skal enten ha feil utførelse, en skade eller symptomer på skade, sterk slitasje eller nedsatt funksjon. Graden gis når bygningsdelen trenger vedlikehold eller tiltak i nær fremtid. Graden skal også brukes når delen er gammel og det er grunn til å varsle om faren for skader på grunn av alderen, eller når det er grunn til å overvåke delen spesielt på grunn av fare for større skader eller følgeskader.



TILSTANDSGRAD 3, TG3: STORE ELLER ALVORLIGE AVVIK

Denne tilstandsgraden brukes ved kraftige tegn på forhold som man må regne med trenger utbedring straks eller innen kort tid. Det er påvist funksjonssvikt eller sammenbrudd.



IKKE UNDERSØKT/IKKE TILGJENGELIG FOR UNDERSØKELSE

Det kan være avvik/skader som ikke er avdekket.

Informasjon om utbedringskostnader

Utbedringskostnadene i rapporten er sjablongmessige anslag basert på observerte forhold som feil, skader eller uregelmessigheter, samt foreslåtte tiltak. Disse anslagene er veiledende, angis i fem intervaller, er basert på generelle erfaringstall, og må ikke forveksles med konkrete pristilbud fra håndverkere eller entreprenører. Faktiske kostnader kan variere betydelig, avhengig av individuelle valg, materialpriser og markedsforhold. For å få en nøyaktig vurdering av utbedringskostnadene anbefales ytterligere undersøkelser og innhenting av flere pristilbud fra kvalifiserte fagfolk. Slike anslag gis for TG3, der dette er mulig.



Tiltak under kr 20 000



Tiltak mellom kr 20 000 – 100 000



Tiltak mellom kr 100 000 – 200 000



Tiltak mellom kr 200 000 – 500 000



Tiltak over kr 500 000



Beskrivelse av eiendommen

Leiligheten fremstår som en velholdt bolig med fine og rene flater. Kjøkkenet med grå fronter og laminat benkeplate. Badet har fliser på vegger og fliser på gulv. Stuen og soverom har parkett på gulv og malte flater på vegger. Ventilasjonen er balansert anlegg og rør er rør i rør system.

Kjedehus - Byggeår: 2008

UTVENDIG

[Gå til side](#)

Terrasse med betongdekke og glassrekkverk.

INNVENDIG

[Gå til side](#)

3-stavs parkett på gulv, malte flater på vegger og malt betong i tak. Et er litt knirk i parketten spesielt på kjøkken. Det ble målt høydeavvik på gulvet, men avviket vurderes som tilfredsstillende. Malte fyllingsdører av tre. Disse ble funksjonstestet for heng i karm og terskel, og fungerte hovedsakelig tilfredsstillende.

VÅTROM

[Gå til side](#)

Vaskerom
Malte plater på vegg med oppkant av beleg. Det er noen bruksmerker på veggene etter hyller og diverse. Vinylbelegg med godt fall til sluk. Vinylbelegg med klemring i sluk. Sanitærutstyr og innredning fremstår tilfredsstillende og uten skader. Balansert ventilasjon i hele bygget. Måleresultat på under 6 vektprosent. Tørt

Bad

Badets vegger har hvite 20x20 fliser, og taket består av malte plater. Det er noe lite fall på gulvet. Kravet er 25 mm fra topp sluk til flis ved terskel, mens det her ble registrert 20 mm. Det er synlig en mindre del av membranløsningen i sluket. At membranløsningen er observert i sluket, er en indikasjon på at arbeidet kan være utført fagmessig, men det er ingen garanti for at membranløsningen er tett eller har nødvendige oppkanter. Tetthet er ikke kontrollert. Sanitærutstyr og innredning fremstår tilfredsstillende og uten skader. Balansert ventilasjon i hele bygget. Hulltaking ble utført i vaskerommet over beleg kant på tilstøtende vegg til bad. Måleresultat på under 6 vektprosent. Tørt

KJØKKEN

[Gå til side](#)

Kjøkkeninnredning med glatte fronter og laminert benkeplate. Fastmonterte hvitevarer er: oppvaskmaskin, komfyr og koketopp. Det ble registrert lekkasjevarsler og komfyrvakt på kjøkkenet. Kjøkkenet fremstår i normalt god stand. Kjøkkenventilator fra byggeår via balansert anlegg. Fungerte på befaringsdagen. Generelt anbefales det jevnlig rengjøring og rens av filter påregnes for å ivareta tiltenkt effekt.

TEKNISKE INSTALLASJONER

[Gå til side](#)

Vannledninger av rør i rør. Fordeler skap plassert i vaskerom og har synlig drenerør i skap. Stoppekran plassert i skap. Kun avløpsrør under servant er besiktiget. Naturlig ventilasjon fra vindusventiler og ved at vinduer åpnes. Normal for byggeperioden. En nærmere gjennomgang av behovet bør jevnlig vurderes ut fra boligens bruk og ventilasjonsbehov. TG settes etter hva som var gjeldende krav på oppføringstidspunktet, ikke etter dagens standard for ventilasjon og varmegjenvinning. 200 liters varmvannsbereider plassert i vaskerom. Undertegnede har ikke elektrokompetanse. Det elektriske anlegget er derfor ikke vurdert utover hva som fremkommer nedenfor. Boligen har sikringsskap med automatsikringer. Kursfortegnelse foreligger i sikringsskap.

FORHOLD SOM ÅPENBART KAN MEDFØRE FARE FOR HELSE, MILJØ OG SIKKERHET

[Gå til side](#)

Det branntekniske anlegget er i tilfredsstillende stand.

Arealer

[Gå til side](#)

Forutsetninger og vedlegg

[Gå til side](#)

Lovlighet

[Gå til side](#)

Kjedehus

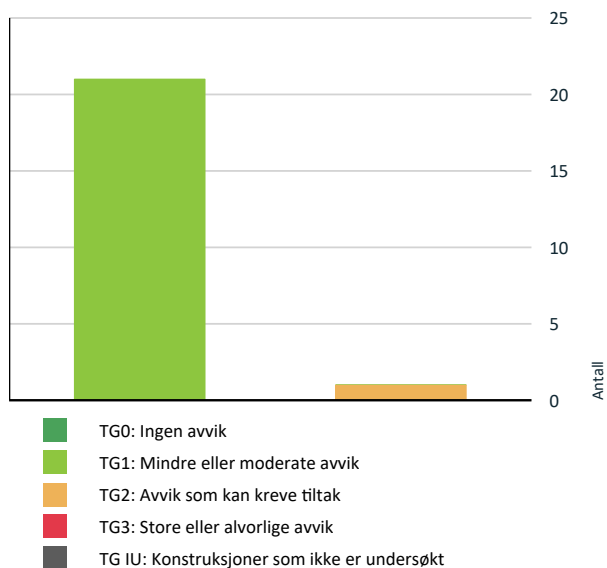
• Det foreligger godkjente og byggemeldte tegninger, som stemmer med dagens bruk

Bygningsstatus	Dato	Reg.dat
Rammetillatelse	27.02.2007	06.03.2007
Igangsettingstillatelse	26.04.2007	04.05.2007
Tatt i bruk	30.09.2008	03.10.2008



Sammendrag av boligens tilstand

Fordeling av tilstandsgrader



Oppsummering av avvik

Vil du vite mer? Se på rommet eller bygningsdelen senere i rapporten.

Kjedehus

! TG 2 AVVIK SOM KAN KREVE TILTAK

! Våtrom > Etasje > Bad > Overflater Gulv

[Gå til side](#)

HELSE, MILJØ OG SIKKERHET

Forhold som åpenbart kan medføre fare for helse, miljø og sikkerhet > Helse, miljø og sikkerhet

[Gå til side](#)



Tilstandsrapport

KJEDEHUS



Byggeår
2008

Standard
Normal standard på bygget ut ifra alder/konstruksjon - jamfør beskrivelse under konstruksjoner.

Vedlikehold
Bygget er jevnlig vedlikeholdt.

UTVENDIG

TG 1 Balkonger, terrasser og rom under balkonger

Terrasse med betongdekke og glassrekkverk.



INNVENDIG

TG 1 Overflater

3-stavs parkett på gulv, malte flater på vegger og malt betong i tak. Et er litt knirk i parketten spesielt på kjøkken.



TG 1 Etasjeskille/gulv mot grunn

Det ble målt høydeavvik på gulvet, men avviket vurderes som tilfredsstillende.

TG 1 Innvendige dører

Malte fyllingsdører av tre. Disse ble funksjonstestet for heng i karm og terskel, og fungerte hovedsakelig tilfredsstillende.



Tilstandsrapport




VÅTROM

ETASJE > VASKEROM

! TG 1 Overflater vegger og himling

Malte plater på vegg med oppkant av belegg. Det er noen bruksmerker på veggene etter hyller og diverse.



ETASJE > VASKEROM

! TG 1 Overflater Gulv

Vinylbelegg med godt fall til sluk.



ETASJE > VASKEROM

! TG 1 Sluk, membran og tettesjikt

Vinylbelegg med klemring i sluk.



ETASJE > VASKEROM

! TG 1 Sanitærutstyr og innredning

Sanitærutstyr og innredning fremstår tilfredsstillende og uten skader.

Tilstandsrapport



ETASJE > VASKEROM

TG 1 Ventilasjon

Balansert ventilasjon i hele bygget.



ETASJE > BAD

TG 1 Overflater vegger og himling

Badets vegger har hvite 20x20 fliser, og taket består av malte plater.



ETASJE > VASKEROM

TG 1 Tilliggende konstruksjoner våtrom

Måleresultat på under 6 vektprosent. Tørt



ETASJE > BAD

TG 2 Overflater Gulv

Det er noe lite fall på gulvet. Kravet er 25 mm fra topp sluk til flis ved terskel, mens det her ble registrert 20 mm.

Vurdering av avvik:

- Det er påvist avvik i fallforhold til sluk i forhold til krav i forskrift på byggetidspunktet.

Litt lite fall til sluk 20 mm, kravet er 25 mm. Badet fungerer med dette avviket til tross for fall under kravet.

Konsekvens/tiltak

Tilstandsrapport

- Til tross for avviket i fall/høydeforskjell til sluk, vil gulvet fortsatt kunne lede vann mot sluket, men med redusert effektivitet. Dette kan potensielt øke risikoen for vannansamling i enkelte områder av badet.

Badet fungerer med dette avviket, men det anbefales å utbedre fallforholdet for å oppfylle forskriftskrav og redusere risiko for fremtidige skader.



ETASJE > BAD

📍 TG 1 Sluk, membran og tettesjikt

Det er synlig en mindre del av membranløsningen i sluket. At membranløsningen er observert i sluket, er en indikasjon på at arbeidet kan være utført fagmessig, men det er ingen garanti for at membranløsningen er tett eller har nødvendige oppkanter. Tetthet er ikke kontrollert.



ETASJE > BAD

📍 TG 1 Sanitærutstyr og innredning

Sanitærutstyr og innredning fremstår tilfredsstillende og uten skader.



ETASJE > BAD

📍 TG 1 Ventilasjon

Balansert ventilasjon i hele bygget.



Tilstandsrapport



ETASJE > BAD

TG 1 Tilliggende konstruksjoner våtrom

Hulltaking ble utført i vaskerommet over belegg kant på tilstøtende vegg til bad. Måleresultat på under 6 vektprosent. Tørt



ETASJE > STUE/KJØKKEN

TG 1 Avtrekk

Kjøkkenventilator fra byggeår via balansert anlegg. Fungerte på befaringsdagen. Generelt anbefales det jevnlig rengjøring og rens av filter påregnes for å ivareta tiltenkt effekt.



KJØKKEN

ETASJE > STUE/KJØKKEN

TG 1 Overflater og innredning


Kjøkkeninnredning med glatte fronter og laminert benkeplate. Fastmonterte hvitevarer er: oppvaskmaskin, komfyr og koketopp. Det ble registrert lekkasjevarsler og komfyrvakt på kjøkkenet. Kjøkkenet fremstår i normalt god stand.



TEKNISKE INSTALLASJONER

TG 1 Vannledninger

Vannledninger av rør i rør. Fordeler skap plassert i vaskerom og har synlig drenerør i skap. Stoppekran plassert i skap.





Tilstandsrapport



TG 1 Avløpsrør

Kun avløpsrør under servant er besiktiget.



TG 1 Ventilasjon

Naturlig ventilasjon fra vindusventiler og ved at vinduer åpnes. Normal for byggeperioden.

En nærmere gjennomgang av behovet bør jevnlig vurderes ut fra boligens bruk og ventilasjonsbehov.

TG settes etter hva som var gjeldende krav på oppføringstidspunktet, ikke etter dagens standard for ventilasjon og varmegjenvinning.



TG 1 Varmtvannstank

200 liters varmvannsbereder plassert i vaskerom.



Elektrisk anlegg



Tilstandsrapport

Dette er en forenklet kontroll begrenset til de spørsmål og undersøkelser som forskrift til avhendingslova (tryggere bolighandel) § 2-18 inneholder. Dette kan ikke sammenlignes med en kontroll utført av offentlig myndighet (Det lokale eltilsyn) eller registrert elektrovirksomhet, og en bygningsakkyndig har verken kompetanse eller lov til å foreta en slik kontroll.

Tilstanden er vurdert ut fra den forenklede og begrensede kontrollen som forskriften inneholder. El-anlegget kan ha feil og mangler som en slik forenklet undersøkelse ikke vil avdekke. Vær derfor oppmerksom på denne risikoen, og søk videre veiledning eller få en fullstendig kontroll utført av registrert elektrovirksomhet.

Undertegnede har ikke elektrokompetanse. Det elektriske anlegget er derfor ikke vurdert utover hva som fremkommer nedenfor. Boligen har sikringsskap med automatsikringer. Kursfortegnelse foreligger i sikringsenskap.

Inntak og sikringsenskap

1. Foreta en helhetsvurdering av det elektriske anlegget, dets alder, allmenne tilstand og fare for liv og helse. Bør det elektriske anlegget ha en utvidet el-kontroll?
Nei

Generell kommentar

Det elektriske anlegget er jevnlig vedlikeholdt.



FORHOLD SOM ÅPENBART KAN MEDFØRE FARE FOR HELSE, MILJØ OG SIKKERHET



Helse, miljø og sikkerhet

Arealer, byggetegninger og brannceller

Standard gjeldende fra 01.01.2024

Arealmålinger og arealoppsett er basert på Norsk standard 3940:2023 Areal- og volum-beregninger av bygninger. Arealet gjelder for tidspunktet da boligen ble målt

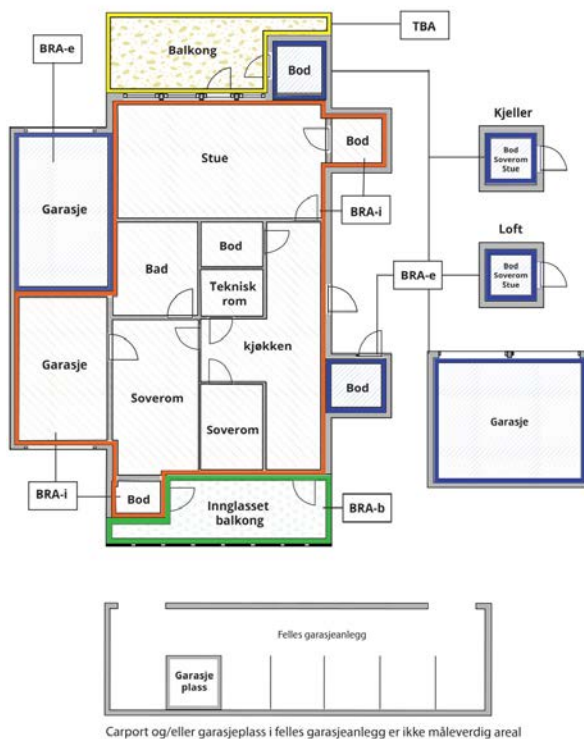
Hva er måleverdig areal?

Arealet i rommet må ha minst 1,90 m fri høyde over gulvet og minst bredde på 0,60 m. Et loft med skråtak vil for eksempel bare få registrert målbart areal der høyden er minst 1,90 m og bredden minst 0,60 m. Rommet må ha dør eller luke og gangbart gulv.

Hva er bruksareal?

BRA = BRA-i + BRA-e + BRA-b

Bruksarealet for bygningen er bruttoarealet minus arealet som opptas av yttervegger.



Internt bruksareal (BRA-i)	Arealet innenfor boenheten(e)
Eksternt bruksareal (BRA-e)	Arealet av alle rom utenfor boenheten(e) og som tilhører denne, slik som for eksempel bod'er
Innglasset balkong mv (BRA-b)	Arealet av innglasset balkong, veranda eller altan når denne er tilknyttet boenheten(e)
Terrasse- og balkongareal (TBA)	Arealet av terrasser, åpne balkonger og åpen altan tilknyttet boenheten(e)

Gulvareal (GUA)
Er sum av BRA (bruksareal) og ALH (areal med lav takhøyde).
Areal med lav takhøyde (ALH) er ikke måleverdig areal, som skyldes skråtak og lav himlingshøyde.

GUA kan opplyses i markedsføring der det er aktuelt for den konkrete boligen og kun sammen med BRA-i, for eksempel der gulvflaten har en verdi og har funksjon ved møblering og bruk av rommene. Ikke innredet areal som kaldloft, måles og oppgis normalt ikke.

Arealet kan ikke alltid fastsettes nøyaktig

Areal kan være komplisert eller umulig å måle opp nøyaktig fordi det er vanskelig å fastslå tykkelsen på innervegger, skjevheter i og utforming av bygningskonstruksjoner som karnapp, buer og vinkler som ikke er rette, åpne rom over flere etasjer og så videre.

Eiendommens markedsverdi kan ikke baseres på en matematisk beregning basert på antall kvadratmeter opplyst i rapporten. Opplysninger om areal kan altså ikke alene benyttes for å beregne eiendommens verdi.

Den bygningsakkyndige kan avdekke eventuelle bruksendringer og avvik i branncelleinndeling

Den bygningsakkyndige ser på byggetegninger hvis de er tilgjengelige og dette er en del av oppdraget, og vurderer bruken av boligen opp mot tegningene. Hvis den bygningsakkyndige avdekker at en bolig ikke ser ut til å være delt opp i brannceller etter kravene i byggeteknisk forskrift på befaringstidspunktet, skal det opplyses om dette.

Reglene om bruksendring og brannceller kan være kompliserte. Søk videre faglige råd om rapporten ikke gir deg svar. Den bygningsakkyndige kan ikke vurdere og svare på alle spørsmål, og kan heller ikke vite om kommunen kan gi unntak for kravene som gjelder. [Vil du vite mer?](#)

Om brannceller

En branncelle er hele eller avgrensede deler av en bygning hvor en brann fritt kan utvikle seg uten at den kan spre seg til andre bygninger eller andre deler av bygningen i løpet av en fastsatt tid.

Om bruksendring

Bruksendring er å endre bruken av et rom fra en tillatt bruk til en annen. Dette kan kreve søknad og tillatelse, for eksempel hvis du endrer et rom fra bod til soverom eller arbeidsrom, eller hvis du endrer en bolig til to separate boliger.

Rom for varig opphold har krav til takhøyde, romstørrelse, rømningsvei og lysforhold som må være oppfylt. Du kan søke kommunen om unntak for kravene, men kan ikke regne med å få unntak for krav som går på helse og sikkerhet, for eksempel krav til rømningsvei.

Bruksendring som krever godkjenning, og som ikke er søkt bruksendret, er ulovlig. Kommunen kan etter plan- og bygningsloven kapittel 32 forfølge overtredelser. Kommunen kan pålegge deg å avslutte den ulovlige bruken, eventuelt å rette eller tilbakeføre rommet til godkjent bruk.



Arealer

Kjedehus

Etasje	Bruksareal BRA m ²			SUM	Terrasse- og balkongareal (TBA)
	Internt bruksareal (BRA-i)	Eksternt bruksareal (BRA-e)	Innglasset balkong (BRA-b)		
Etasje	56	5		61	31
SUM	56	5			31
SUM BRA	61				

Romfordeling

Etasje	Internt bruksareal (BRA-i)	Eksternt bruksareal (BRA-e)	Innglasset balkong (BRA-b)
Etasje	Entré, vaskerom, soverom, bad, stue/kjøkken	Bod	

Kommentar

Tilhørende bod på 5 m²

Lovlighet

Byggetegninger

Det foreligger godkjente og byggemeldte tegninger, som stemmer med dagens bruk

<i>Kommentar:</i>	Bygningsstatus	Dato	Reg.dato
	Rammetillatelse	27.02.2007	06.03.2007
	Igangsettingstillatelse	26.04.2007	04.05.2007
	Tatt i bruk	30.09.2008	03.10.2008

Nyere håndverkstjenester

Er det ifølge eier utført håndverkstjenester på boligen siste 5 år?

Ja Nei

Total fordeling mellom P-ROM og S-ROM

Tabellen under viser fordelingen av P-ROM og S-ROM etter veiledningen til NS 3940: 2012. Dette er til informasjon og til sammenligning. Tallene er omtrentlige, kan avvike fra faktiske målinger og er ikke juridisk bindende

Kjedehus	P-ROM(m2)	S-ROM(m2)
	56	5



Befarings - og eiendomsopplysninger

Befaring

Dato	Til stede	Rolle
19.2.2026	Gøran Bardoff	Takstingeniør

Matrikkeldata

Kommune	gnr.	bnr.	fnr.	snr.	Areal	Kilde	Eieforhold
4204 KRISTIANSAND	96	549		0	6584.9 m ²	BEREGNET AREAL (Ambita)	Eiet

Adresse

Odderheisløyfen 62

Hjemmelshaver

Sløyfen Borettslag

Andelsobjekt

Boligselskap	Org.nr.	Leil. nr.	Forretningsfører	Eier av adkomstdokumenter
/SLØYFEN BORETTSLAG	990839263			Hartviksen Børre Andreas

Innskudd, pålydende mm

Andelsnummer

2

Eiendomsopplysninger

Beliggenhet

Leiligheten ligger på Odderhei ca 7 km øst for Kristiansand sentrum.

Adkomstvei

Eiendommen har adkomst via offentlig veg eller gate.

Tilknytning vann

Eiendommen er tilknyttet offentlig vannforsyning via private stikkledninger.

Tilknytning avløp

Eiendommen er tilknyttet offentlig avløpsnett via private stikkledninger.

Regulering

Eiendommen ligger i et område regulert til boligbebyggelse.



Kilder og vedlegg

Dokumenter

Beskrivelse	Dato	Kommentar	Status	Sider	Vedlagt
Egenerklæring mottatt 23.02.2026			Gjennomgått		Nei

Revisjoner

Versjon	Ny versjon	Kommentar
1	23.02.2026	
2	23.02.2026	

For gyldighet på rapporten se forside



Forutsetninger

Tilstandsrapportens avgrensninger

STRUKTUR OG REFERANSENIVA

- Rapporten baserer seg på krav i forskrift til avhendingslova (tryggere bolighandel). Rapportens struktur, metode og begrepsbruk følger i hovedsak Norsk Standard NS 3600:2018 (teknisk tilstandsanalyse ved omsetning av bolig), samt Takstbransjens retningslinjer for arealmåling når det gjelder fordeling mellom P-areal og S-areal.
- Bygningssakkyndig er ikke ansvarlig for tilbakeholdt eller uriktig informasjon, som har betydning for tilstandsvurderingen. Rapporten beskriver avvik, det vil si en tilstand som er dårligere enn referansenivået. Rapporten vil normalt ikke fremheve positive sider ved boligen ut over det som fremgår av tilstandsgradene.
- For anbefalte tiltak ved TG2 og TG3 må du vurdere om tiltakene er nødvendige og lønnsomme. Hva det vil koste å utbedre rom eller bygningsdeler vil avhenge av registrerte avvik og tiltak som kommer frem i rapporten. Anslaget er gitt på generelt grunnlag basert på prisintervaller. Anslaget må ikke forveksles med en konkret vurdering og tilbud fra en entreprenør eller håndverker. Utbedringskostnadene vil også avhenge av personlige preferanser og markedspris på materialer og tjenesteyter.
- Vurdering mot byggeregler
Den bygningssakkyndige vil vurdere boligen mot hvordan det var vanlig å bygge og regler som gjaldt på søknadstidspunktet. Noen rom og bygningsdeler slik som bad og vaskerom, og forhold som gjelder sikkerhet mot brann, rekkverk og trapper osv., vil den bygningssakkyndige vurdere mot dagens regelverk. Etter dagens regelverk vil disse kunne få en tilstandsgrad 2 eller 3 uten at det nødvendigvis er krav om at avviket må utbedres.

PRESISERINGER

Tilstandsrapporten gjelder hovedbygget. Tilleggsbygninger, som for eksempel garasje, gis kun en enkel beskrivelse.

Avvik er vurdert ut fra tekniske forskrifter på godkjenningstidspunktet for bygget. Noen bygningsdeler er vurdert etter gjeldende teknisk forskrift på befaringstidspunktet. Dette gjelder blant annet:

- i. våtrom (bad, vaskerom) og andre fuktutsatte rom
 - ii. forhold knyttet til brann, rømming, sikkerhet, for eksempel rekkverkshøyder/åpninger, ulovlige bruksendringer, brannceller osv.
- For skjulte konstruksjoner, som vann og avløp uten dokumentasjon, er kvalitet og alder vurdert.
 - Fastmonterte installasjoner, for eksempel innfelt belysning og høyttalere, skal ikke demonteres for å sjekke dampsperrer bak. Dette er av hensyn til bygningssakkyndiges kompetanse og risikoen for skade.
 - Kontroll av fukt i konstruksjonen ved hulltaking i bad og vaskerom (våtrom), rom under terreng (kjelleretasje, underetasje og sokkeletasje) eller andre bygningsdeler, skal skje etter eiers aksept. Hulltaking av våtrom og rom under terreng kan i visse tilfeller unnlates (ref. forskrift til avhendingslova).
 - Kontroll av romfunksjoner for P-ROM blir bare utført når det ikke

foreligger godkjente og byggemeldte tegninger, eller når tegninger ikke stemmer med dagens bruk.

- Bygningssakkyndig gir en forenklet vurdering av branntekniske forhold og elektriske installasjoner i boligen hvis det er mer enn fem år siden siste el-tilsyn. Ved behov for grundigere undersøkelser, kan bygningssakkyndig anbefale boligkjøper ta kontakt med offentlige myndigheter eller en kvalifisert elektrofaglig fagperson.

TILLEGGSUUNDERSØKELSER

Etter avtale med eier kan tilstandsanalysen utvides til også å omfatte tilleggsundersøkelser utover minimumskravet i forskriften.

BEFARINGEN

Rapporten gir en vurdering av byggverk og bygningsdeler som bygningssakkyndig har observert, og som fremkommer av forskrift til avhendingslova. Rapporten er likevel ingen garanti for at det ikke kan finnes skjulte feil, skader og mangler. NS 3600:2018 (teknisk tilstandsanalyse ved omsetning av bolig) har undersøkelsesnivå 1 til 3, hvor nivå 1 er det laveste og basert på visuell observasjon. Rapporten er basert på undersøkelsesnivå 1, med noen få unntak: våtrom og rom under terreng.

I praksis betyr dette at:

- befaringen skal begrenses til kun visuelle observasjoner på tilgjengelige flater uten fysiske inngrep (f.eks. riving).
- flater som er skjult av snø eller på annen måte ikke er tilgjengelig eller skjult, blir ikke kontrollert.
- det blir ikke utført funksjonsprøving av bygningsdeler, som isolasjon, piper, ventilasjon, elektrisk anlegg, osv.
- det gis ikke en vurdering av boligens tilbehør, hvite- og brunevarer og annet inventar. Dette gjelder også integrert tilbehør.
- inspisering av yttertak er basert på det som er synlig, normalt på innsiden fra loftet og utvendig fra stige/bakkenivå. I en del situasjoner er det ikke sikkerhetsmessig forsvarlig å undersøke taket fra utsiden, og da vil vurderingen være basert på alder og materialer.).

- stikkprøvetakninger er tilfeldig valgt og kan innebære kontroll under overflaten med spiss redskap eller lignende.

UTTRYKK OG DEFINISJONER

- Referansenivå: kravet til bygningsdelen eller rommet på byggetidspunktet.
- Tilstand: byggverkets eller bygningsdelens tekniske, funksjonelle eller estetiske status på et gitt tidspunkt.
- Symptom: forhold som gir indikasjon på hvilken tilstand et byggverk eller en bygningsdel befinner seg i. Benyttes ved beskrivelse av avvik og alder.
- Skadegjørere: i hovedsak råte, sopp og skadedyr.
- Fuktsøk: overflatesøk med egnet søkeutstyr som fuktindikator eller visuelle observasjoner.



Forutsetninger

- Fuktmåling: måling av fuktinnhold i materiale eller i bakenforliggende konstruksjon ved bruk av egnet målestyr, blant annet hammerelektrode og pigger.
- Hulltaking: boring av hull for inspeksjon og fuktmåling i risikoutsatte konstruksjoner, primært i tilstøtende vegger til bad, utforede kjellervegger og eventuelt i oppforede kjellergulv.
- Normal slitasje: forventet slitasje av materiale i overflaten som er basert på enkle visuelle observasjoner. Kan vurderes sammen med bygningsdelens alder.
- Forventet gjenværende brukstid: anslått tid et byggverk eller en del av et byggverk vil kunne tjene sitt formål (NS 3600:2018, termer og definisjoner punkt 3.9).

AREALBEREGNING FOR BOENHETER

- Areal fastsettes etter Forskrift til avhendingsloven og Norsk Standard 3940 Areal- og volum-beregninger av bygninger fra 2023.
- Areal oppgis i hele kvadratmeter i rapporten, og gjelder for det tidspunkt oppmålingen fant sted.
- Bruksareal (BRA) er det måleverdige arealet som er innenfor omsluttete vegger målt i gulvhøyde (bruttoareal minus arealet som opptas av yttervegger). I tillegg til gulvhøyde gjelder regler om fri bredde for at arealet skal være måleverdig, med betydning for BRA av for eksempel loft med skråtak. BRA består av internt bruksareal (BRA-i), eksternt bruksareal (BRA-e) og innglasset balkong mv (BRA-b). Terrasse- og balkongareal (TBA) opplyses der tilstandsrapporten skal benyttes i boligomsetningen og der det er aktuelt. I tillegg kan gulvareal (GUA) og areal med lav takhøyde (ALH) opplyses sammen med BRA der det er aktuelt og en del av oppdraget. Rom skal ha atkomst og gangbart gulv for å kunne regnes som BRA/måleverdig areal.
- Arealet måles og oppgis dersom arealet oppfyller krav til måleverdighet, slik som at arealet må ha minst en bredde på 0,6m og minst en høyde på 1,9 m osv. Et rom kan være i strid med teknisk forskrift og mangle godkjenning hos kommunen for den aktuelle bruken, uten at dette får betydning for om arealet måles og oppgis i tilstandsrapporten. Når arealet måles tas det ikke hensyn til om arealet er lovlig oppført eller om bruken er lovlig, bruksendringer, lysforhold eller andre sikkerhetsmangler.
- Eiendommens markedsverdi kan ikke baseres på en rent matematisk beregning i forhold til antall kvadratmeter opplyst i rapporten. Opplysninger om areal kan altså ikke alene benyttes for beregning av eiendommens verdi.
- Rom som ligger utenfor boenheden, men som eier har påvist og/eller opplyst at tilhører boenheden, er oppmålt og inkludert i BRA-e. Det er ikke fremvist dokumentasjon på at rommet tilhører boenheden, med mindre dette er angitt særskilt. Rom utenfor boenheden kan omdisponeres av borettslaget/sameiet og dette kan påvirke boligens BRA. Vær oppmerksom på at NS 3940:2023 og eierseksjonsloven har ulik definisjon av fellesareal. Ved arealmåling gjelder NS 3940:2023 som definerer fellesareal slik: "Delen av bygning som brukes av to eller flere bruksenheter eller til bygningens forvaltning, drift eller vedlikehold.
- Se øvrig informasjon om areal i rapporten, Norsk Standard 3940 (2012 og 2023) og veiledningen til disse.

Verdi, takstingeniøren og takstforetaket behandler personopplysninger som takstingeniøren trenger for å kunne utarbeide rapporten. Personvernerklæring med informasjon om bruk av personopplysninger og dine rettigheter finner du her [Personvernerklæring - iVerdi](#)

Fukt måling utført med Protimeter. Arealmåling utført med Bosch CLM 120 C

PERSONVERN



Adresse

Odderheisløyfen 62, 4639 KRISTIANSAND S

Dato for energimerking

16.02.2026

Merkenummer

Energiattest-2026-260007

Bygningskategori

Boligblokker

Bygningsnummer

24583244

Gårdsnummer

96

Bruksnummer

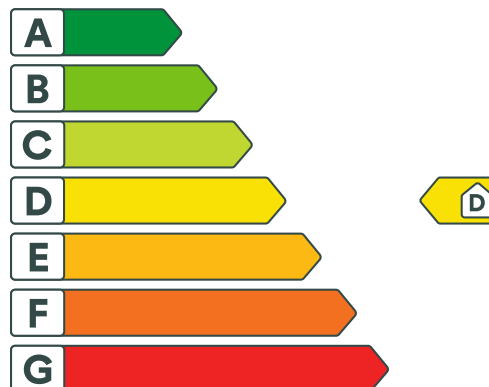
549

Seksjonsnummer

—

Bruksenhetsnummer

H0104



Energikarakteren

Energikarakteren angir hvor energieffektiv boligen er, inkludert oppvarmingsanlegget. Energikarakteren er beregnet ut fra den typiske energibruken for boligtypen. Beregningene er gjort ut fra normal bruk ved et gjennomsnittlig klima. Det er boligens energimessige standard og ikke bruken som bestemmer energikarakteren. Boligdata i denne attesten er beregnet ut fra opplysninger som er gitt av boligeier. Der opplysninger ikke er oppgitt, brukes typiske standardverdier for den aktuelle bygningstypen.



Boliginformasjon

Byggeår

2008

Bygningstype

Leilighet

Bruksareal

56,0 m²

Oppvarmet bruksareal

56,0 m²

Oppvarmet etasje

1

Bygningsmateriale

Betong

Oppvarming

Elektrisitet

Ventilasjon

Mekanisk avtrekk



Energi

Beregnet vektet levert energi i normert klima er et nøkkeltall for å vurdere en bygnings energieffektivitet, der ulike energibærere (strøm, fjernvarme, varmepumpe) vektet ulikt.

Beregnet vektet levert energi i normert klima

Pr. KVM pr. år

170,13 kWh/m²

Beregnet levert energi i lokalt klima

Pr. KVM pr. år

142,93 kWh/m²

Totalt levert pr. år

8 004 kWh



Odderheisløyfen 62, 4639 KRISTIANSAND S



Detaljer

Bygningsform Nei	Vegger Nei
Vindu Nei	Gulv Nei
Takkonstruksjon Nei	Ytterdører Ja
Energibruk Nei	Lekkasjetall Nei
Solceller Nei	



Odderheisløyfen 62, 4639 KRISTIANSAND S



Tiltak

Brukertiltak

Tiltak 1: Redusér innetemperaturen

Ha en moderat innetemperatur, for hver grad temperatursenkning reduseres oppvarmingsbehovet med 5 %. Mennesker er også varmekilder; jo flere gjester – desto større grunn til å dempe varmen. Ha lavere temperatur i rom som brukes sjelden eller bare deler av døgnet. Monter tetningslister rundt trekkfulle vinduer og dører (kan sjekkes ved bruk av myggspiral/røyk eller stearinlys). Sett ikke møbler foran varmeovner, det hindrer varmen i å sirkulere. Trekk for gardiner og persienner om kvelden, det reduserer varmetap gjennom vinduene.

Tiltak 2: Spar strøm på kjøkkenet

Ikke la vannet renne når du vasker opp eller skyller. Bruk kjeler med plan bunn som passer til platen, bruk lokk, kok ikke opp mer vann enn nødvendig og slå ned varmen når det har begynt å koke. Slå av kjøkkenventilatoren når det ikke lenger er behov. Bruk av microbølgeovn til mindre mengder mat er langt mer energisparende enn komfyren. Tin frossenmat i kjøleskapet. Kjøøl - og frys skal avrimes ved behov for å hindre unødvendig energibruk og for høy temperatur inne i skapet / boksen (nye kjølekap har ofte automatisk avriming). Fjern støv på kjøleribber og kompressor på baksiden. Slå av kaffetraker når kaffen er ferdig traktet og bruk termos. Oppvaskmaskinen har innebygde varmelementer for oppvarming av vann og skal kobles til kaldvannet, kobles den til varmtvannet øker energibruken med 20 - 40 % samtidig som enkelte vaske - og skylleprosesser foregår i feil temperatur.

Tiltak 3: Luft kort og effektivt

Ikke la vinduer stå på gløtt over lengre tid. Luft heller kort og effektivt, da får du raskt skifta lufta i rommet og du unngår nedkjøling av gulv, tak og vegger.

Tiltak 4: Slå el.apparater helt av

Elektriske apparater som har stand-by modus trekker strøm selv når de ikke er i bruk, og må derfor slås helt av.

Tiltak 5: Tiltak utendørs

Monter urbryter (koblingsur) på motorvarmeren slik at den ikke står på mer enn nødvendig. Skift til sparepærer. Sparepærer på 5, 7, 11, 15, og 20 W tilsvarer glødelamper på henholdsvis 25, 40, 60, 75 og 100 W, og de varer dessuten lenger, 8.000-15.000 timer mot 1.000-2.500 timer for glødelamper. Det kan monteres fotocelle på utebelysningen slik at det automatisk går av/på etter dagslyset/mørket. Eller det kan monteres bevegelsessensor slik at lyset kun går på ved bevegelse og slås av automatisk etter forhåndsinnstilt tid. For snøsmelteanlegg som kun er manuelt styrt av/på eller ift. lufttemperatur kan det installeres automatikk slik at snøsmelteanlegget både er temperatur- og nedbørsstyrt dvs. når det registreres nedbør og kulde samtidig.

Tiltak 6: Slå av lyset og bruk sparepærer

Slå av lys i rom som ikke er i bruk. Utnytt dagslyset. Bruk sparepærer, spesielt til utelys og rom som er kalde eller bare delvis oppvarmet.

Tiltak 7: Bruk varmtvann fornuftig

Bytt til sparedusj hvis du ikke har. For å finne ut om du bør bytte til sparedusj eller allerede har sparedusj kan du ta tiden på fylling av ei vaskebøtte; nye sparedusjer har et forbruk på kun 9 liter per minutt. Ta dusj i stedet for karbad. Skift pakning på dryppende kraner. Dersom varmtvannsberederen har nok kapasitet kan temperaturen i berederen reduseres til 70gr.

Tiltak 8: Vask med fulle maskiner

Fyll opp vaske- og oppvaskmaskinen før bruk. De fleste maskiner bruker like mye energi enten de er fulle eller ikke.

Tiltak 9: Følg med på energibruken i boligen

Gjør det til en vane å følge med energiforbruket. Les av måleren månedlig eller oftere for å være bevisst energibruken. Ca halvparten av boligens energibruk går til oppvarming.

Tiltak 10: Velg hvitevarer med lavt forbruk

Når du skal kjøpe nye hvitevarer så velg et produkt med lavt strømforbruk. Produktene deles inn i energiklasser fra A til G, hvor A er det minst energikrevende. Mange produsenter tilbyr nå varer som går ekstra langt i å være energieffektive. A+ og det enda bedre A++ er merkinger som har kommet for å skille de gode fra de ekstra gode produktene.

Tiltak utendørs

Tiltak 11: Termostat- og nedbørsstyring av snøsmelleanlegg

Snøsmelleanlegget er kun manuelt styrt, eller styres kun etter lufttemperatur. Det installeres automatikk slik at snøsmelleanlegget både er temperatur- og nedbørsstyrt. Det kan være i form av en temperatur- og snøføler i bakken, med temperatur- og fuktføler i luften. Snøsmelleanlegget aktiveres kun ved behov dvs. når det registreres nedbør og kulde samtidig.

Tiltak 12: Skifte til sparepærer på utebelysning

Sparepærer på 5, 7, 11, 15, og 20 W tilsvarer glødelamper på henholdsvis 25, 40, 60, 75 og 100 W. Sparepærer gir like mye lys som vanlige glødelamper, men bruker bare rundt 20% av energien. De varer dessuten lenger, 8.000-15.000 timer mot 1.000 - 2.500 timer for glødelamper.

Tiltak 13: Montere urbryter på motorvarmer

Det monteres urbryter (koblingsur) på motorvarmeren slik at den ikke står på mer enn nødvendig.

Tiltak 14: Montere automatikk på utebelysning

Det kan monteres fotocelle på utebelysningen slik at det automatisk går av/på etter dagslyset/mørket. Eller det kan monteres bevegelsessensor slik at lyset kun går på ved bevegelse og slås av automatisk etter forhåndsinnstilt tid.

Tiltak på luftbehandlingsanlegg

Tiltak 15: Installere ventilasjonsanlegg med varmegjenvinner til erstatning for mekanisk ventilasjon

Boligen har mekanisk ventilasjon, dvs. at luftutskiftning (medfølgende varmetap) skjer uten varmegjenvinning. Det kan vurderes å installere et balansert ventilasjonsanlegg, som gir varmegjenvinning fra avkastluften. Nytt anlegg med både ur- og mengdestyring vil gi muligheter for behovsstyring og dermed energisparing. Ventilasjonsanlegget kan ha et vannbårent eller elektrisk varmebatteri.

Tiltak 16: Montere urstyring på avtrekksvifter / ventilasjonsanlegg

Det bør undersøkes hvorvidt ventilasjonsanlegget har mulighet for trinnvis regulering av luftmengden (1,2,3 eller max/normal/min) og evt. urstyring tilknyttet denne funksjonen. Det bør evt. ettermonteres et ukesur som styrer luftmengdene avhengig av brukstiden. For boliger bør ikke ventilasjonen stoppes når boligen ikke er i bruk, men det bør være en minsteventilasjon på ca 0,2 l/s pr. m².

Bygningsmessige tiltak

Tiltak 17: Utskifting av ytterdør

Gammel ytterdør som isolerer og tetter dårlig skiftes ut med ny dør. Det anbefales en U-verdi på 1,2 W/m²K eller lavere (medregnet karm og ramme).

Tiltak på elektriske anlegg

Tiltak 18: Tidsstyring av elektrisk gulvvarme / takvarme

For gulvvarme eller takvarme med styringsenhet m/termostat kan det vurderes utskiftning til ny styringsenhet med kombinert termostat- og tidsstyring. Dersom mange slike styringsenheter og/eller panelovner skiftes ut bør det vurderes et system hvor temperatur og tidsinnstillinger i ulike rom i boligen styres fra en sentral enhet. Merk at flere vanlige typer termostater også har mulighet for tidsstyring i form av aktivering av programfunksjonsknapp bak deksel, se medfølgende bruksanvisning.

Tiltak 19: Temperatur- og tidsstyring av panelovner

Evt. eldre elektriske varmeovner uten termostat skiftes ut med nye termostatregulerte ovner med tidsstyring, eller det ettermonteres termostat / spareplugg på eksisterende ovn. Dersom mange ovner skiftes ut bør det vurderes et system hvor temperatur og tidsinnstillinger i ulike rom i boligen styres fra en sentral enhet.



Om grunnlaget for energimerket

Enova er ansvarlig for energimerkeordningen. Energimerket beregnes på grunnlag av oppgitte opplysninger om boligen. For informasjon som ikke er oppgitt, brukes typiske standardverdier for den aktuelle bygningstypen fra tidsperioden den ble bygd i. Beregningsmetodene for energikarakteren baserer seg på NS 3031.

<https://www.enova.no/energimerking>



Spørsmål om energiattesten

Spørsmål om energiattesten, energimerkeordningen eller gjennomføring av energieffektivisering og tilskuddsordninger kan rettes til Enova Svarer.

For ytterligere råd og veiledning om effektiv energibruk se våre nettsider.

<https://www.enova.no>



OVERSIKT OVER LØSØRE OG TILBEHØR TIL EIENDOMMEN

Oversikten er utarbeidet av Norges Eiendomsmeglerforbund, Eiendom Norge og Advokatforeningens Eiendomsmeglingsgruppe, og er gjeldende fra 1. januar 2020.

Generelt

Lov om avhending av fast eignedom (avhendingslova/avhl.) av 3. juli 1992 regulerer kjøper og selgers rettigheter og plikter ved overdragelse av fast eiendom og andeler i borettslag.

I henhold til avhl. § 3-4 skal eiendommen, når annet ikke er avtalt, overdras med innredninger og utstyr som etter lov, forskrift eller annet offentlig vedtak skal følge med. Det samme gjelder varig innredning og utstyr som enten er fastmontert eller er særskilt tilpasset bygningen, jf. avhl. § 3-5. Loven inneholder ingen detaljert oversikt over hva som omfattes av «innredning og utstyr», og over hva som skal regnes som «fastmontert eller særskilt tilpasset».

Partene kan fritt avtale hva som skal følge med eiendommen ved salg. Bransjens liste over løsøre og tilbehør som skal følge med eiendommen, er en del av avtalen mellom kjøper og selger dersom ikke annet er opplyst i salgsoppgaven, kjøper har tatt forbehold i bud eller avtale på annen måte er inngått. Der intet annet er avtalt, vil løsøre og tilbehør medfølge slik dette fremkommer av avhl. § 3-4 og § 3-5 og denne oversikt.

Produkter og installasjoner som medfølger overdras uten noen form for garantier, utover eventuell gjenværende leverandørgaranti.

Dersom det er noe i nedenstående liste som ikke finnes på eiendommen, vil det heller ikke medfølge.

1. HVITEVARER medfølger der dette er spesielt angitt i salgsoppgaven.
2. HELDEKKENDE TEPPER følger med uansett festemåte.
3. VARMEKILDER, slik som ovner, kaminer, peiser, varmpumper og panelovner, følger med uansett festemåte. Frittstående bipeiser/varmeovner og terrassevarmere medfølger ikke. Det følger ikke med varmekilder i rom som ikke har vegg- eller fastmonterte varmekilder på visning.
4. TV, RADIO OG MUSIKKANLEGG. TV-antenner og fellesanlegg for TV, herunder parabolantenne, og tuneren/dekoder/tv-boks medfølger der dette eies av selger. Veggmontert TV/flatskjerm med tilhørende festeordning samt musikkanlegg følger ikke med (se også punkt 12).
5. BADEROMSINNREDNING/UTSTYR. Badekar, dusjkabinett, dusjvegger, alle fastmonterte speil og hyller, fastmonterte glass- og håndkleholdere, herunder håndklevarmere samt baderomsinnredning, medfølger.
6. GARDEROBESKAP medfølger, selv om disse er løse. Fastmonterte garderobehyller og knagger medfølger. Innredning i garderobeskap, for eksempel løse eller fastmonterte trådkurver, hyller, stenger og lignende, medfølger.

7. KJØKKENINNREDNING medfølger, herunder også åpne, fastmonterte hyller og løs eller fastmontert kjøkkenøy.

8. MARKISER, PERSIENNER og annen type innvendig og utvendig solskjerming, gardinoppheng, lamellgardiner og liftgardiner medfølger.

9. AVTREKKSVENTIL av alle slag, samt fastmonterte aircondition/ventilasjonsanlegg, medfølger.

10. SENTRALSTØVSUGER medfølger med komplett anlegg, herunder slange, munnstykke mm.

11. LYSKILDER. Kupler, lysstoffarmatur, fastmonterte "spotlights", oppheng og skinner med spotlights samt utelys og hagebelysning medfølger. Vegglamper, krokhengte lamper, lysekroner, prismelamper og lignende som er koblet til sukkerbit eller stikkontakt følger likevel ikke med.

12. INSTALLERTE SMARTHUSLØSNINGER med sentral som styrer lys, varme, lyd o.l., samt tilhørende trådløse enheter som brytere, sensorer, kameraer, integrerte høyttalere el. medfølger. Enkle lysstyringssystem f.eks. med en sentral som kun styrer lyspærer eller smartpærer montert i sokkel medfølger likevel ikke.

13. UTVENDIGE SØPPELKASSER og eventuelt holder/hus til disse medfølger.

14. POSTKASSE medfølger.

15. UTENDØRS INNRETNINGER slik som flaggstang, fastmontert tørkestativ, samt andre faste utearrangementer som f.eks. badestamp, boblekar/jacuzzi og liknende utendørs kar, lekestue, lekestativ, utepeis, fastmontert trommel til vannslange, medfølger. Guidekabel/avgrensingskabel til robotgressklipper medfølger, men robotgressklipper og ladestasjon for denne medfølger ikke.

16. FASTMONTERT VEGGLADER/LADESTASJON TIL EL-BIL medfølger uavhengig av hvor laderen er montert.

17. SOLCELLEANLEGG med tilhørende teknisk infrastruktur medfølger.

18. GASSBEHOLDER til gasskomfyr og gasspeis medfølger.

19. BRANNSTIGE, BRANNTAU, feiestige og lignende medfølger der dette er påbudt. Løse stiger medfølger ikke.

20. BRANNSLUKNINGSAPPARAT, BRANNSLANGE og RØYKVARSLER medfølger der dette er påbudt. Det er eier og brukers plikt til å se til at utstyret forefinnes på enhver eiendom. Hvis annet ikke er uttrykkelig avtalt, skal dette derfor alltid følge med ved salg av eiendom.

21. SAMTLIGE NØKLER til eiendommen som selger er i besittelse av skal overleveres kjøper på overtakelsen, herunder nøkler til eventuelle boder, uthus, garasjeportåpner e.l. Låses boder, uthus e.l. med hengelås, skal lås og nøkler til disse medfølge.

22. GARASJEHYLLER, bodhyller, lagringshyller og oppheng til bildekk medfølger såfremt de er fastmontert.

Planter, busker og trær som er plantet på tomten, eller fastmonterte kasser og lignende er en del av eiendommen og medfølger i handelen.

Trygghet for deg som boligkjøper

Derfor bør du ha Boligkjøperforsikring:



1 av 4 finner feil etter overtakelse av ny bolig



Advokaten vet hvilke feil som gir krav mot selger



Vi tar saken, uten økonomisk risiko for deg



Advokathjelp er dyrt når du ikke har Boligkjøperforsikring

Hva koster det?

Andelsbolig og aksjeleilighet 5 700 kr

Selveierleilighet og rekkehus 10 200 kr

Ene-, tomannsbolig og tomt 14 700 kr

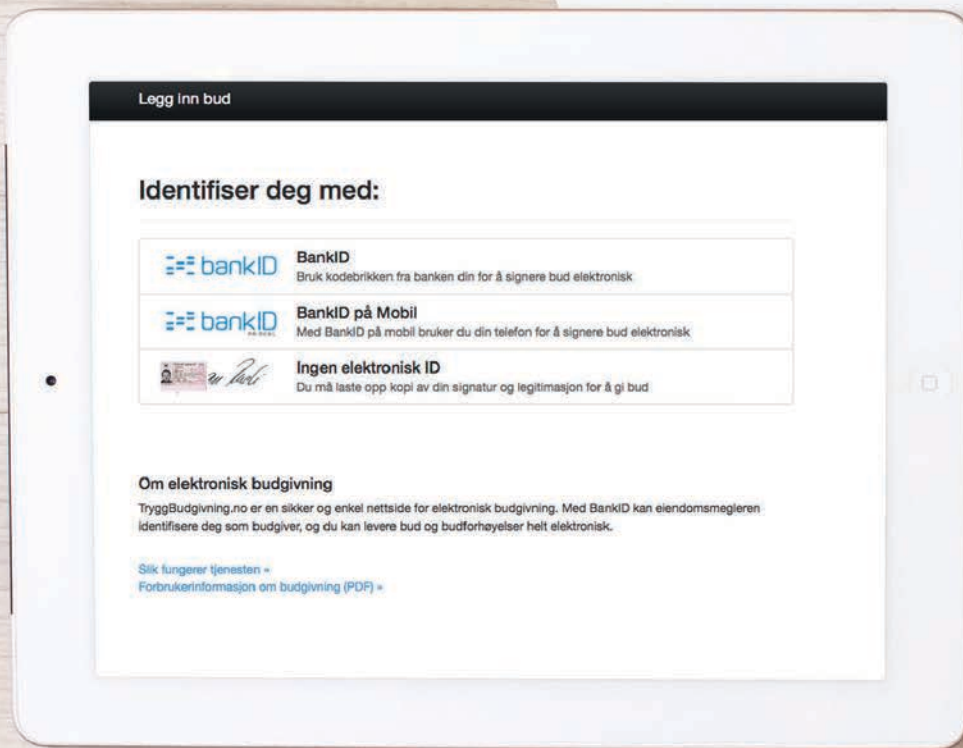
Pris gjelder for 5 år.

Egenandel kr 4 000 påløper ved takst, tvist eller 10 timer advokatbistand, avhengig av hva som kommer først

Boligkjøperforsikring tegnes hos eiendomsmegler senest ved kontraktsignering og gir rett til advokathjelp inntil 5 år etter overtakelse. Forsikringen betales som del av oppgjøret ved boligkjøpet.

Har du spørsmål? Kontakt HELP på 22 99 99 99 eller post@help.no. Les mer på help.no.

Ved kjøp av landbrukseiendom, herunder også småbruk, og annen kombinasjonseiendom, begrenser forsikringen seg til våningshuset (kundens primærbolig). Meglerforetaket mottar kr 2 400/3 900/3 700 i kostnadsgodtgjørelse, avhengig av boligtype. Vi tar forbehold om pris- og vilkårsendringer. Hvis premien ikke er innbetalt ved overtakelse, vil avtalen bli kansellert. For fullstendig informasjon om dekning og vilkår, se help.no.



- den enkleste og mest sikre måten å by på bolig i dag!

GI BUD MED BANKID

På eiendommens annonse vises det en "Gi bud"-knapp for elektronisk budgivning.

IDENTIFISER MED BANKID

Innlogging fungerer på samme måte som i din nettbank. Du kan også bruke BankID App (iOS/Android) eller BankID på mobil.

REGISTRERING AV BUD

Nettsiden hjelper deg med korrekt utfylling av budmeldingen.

ELEKTRONISK SIGNERING

BankID lar deg signere budmeldingen elektronisk. Budmeldingen overføres til eiendomsmegleren.

BUDRUNDEN

Etter signering vil du motta en SMS-kvittering. Gi budforhøyelser med BankID eller ved å svare på SMS-kvitteringen.

NYTT BUDREGLEMENT

Fra 01.01.14 gjelder nye regler for budgivning. Benytt "Gi bud"-knappen på eiendommens annonse for å registrere ditt bud elektronisk. «Gi bud»-knappen åpner nettsiden TryggBudgivning.no som er integrert i meglersystemet. Alle bud / budforhøyelser og forbehold overføres automatisk inn i budjournalen på den respektive eiendommen.

Du logger deg inn på TryggBudgivning.no ved å bruke BankID. Det er derfor viktig å huske å ta med deg din BankID-brikke på budgivningsdagen. Du kan gi bud fra datamaskin, nettbrett eller smarttelefon.

Når du benytter deg av TryggBudgivning.no trenger du ikke å ta bilde av legitimasjon eller sende inn budskjema til megler. Etter at bud er registrert med BankID får du en kvittering pr. SMS om at budet er mottatt.

Du registrerer budforhøyelser ved å logge inn på nytt med BankID eller ved å svare på SMS-kvitteringen som du allerede har mottatt. Budforhøyelser registreres også automatisk inn i meglersystemet.

Lykke til!

Eiendom:

Jeg/vi legger herved inn et bud pålydende kr.:

Siffer

Blokkbokstaver

+ offentlige omk. + evt. andel fellesgjeld og ev. til forretningsfører. Se salgsoppgave.

Budet gjelder til:

Dato

Klokkeslett

Ønsket overtagelsesdato

Evt. forbehold:

Jeg/vi har lest, og gjort meg/oss kjent med innhold i Exbo Eiendomsmegling AS salgsoppgave på eiendommen, samt alle vedlegg til denne.

Budgiver er informert om muligheten for å tegne boligkjøper forsikring

Ja jeg/vi ønsker boligkjøper forsikring Nei jeg/vi ønsker ikke boligkjøper forsikring **Finansiering av kjøpet:**

Långiver bank

Lånefinansiering kr.

Navn saksbehandler bank

Egenandel kr.

Telefonnummer

Sum totalt kr.

Budgiver 1

Navn

Budgiver 2

Navn

Fødselsnummer (11 siffer)

Fødselsnummer (11 siffer)

Adresse

Adresse

Postnr/ -sted

Postnr/ -sted

Telefonnummer

Telefonnummer

E-post

E-post

Jeg/vi har lest og gjort meg/oss kjent med orienteringen på baksiden av dette budskjemaet, og vi som budgivere gir hverandre gjensidig fullmakt til å forhøye bud / evt. akseptere motbud.

Dato/sted

Dato/sted

Signatur_____
Signatur

Jeg/vi er kjent med at forhøyninger av budet må skje skriftlig til megler.

NB! Første bud er kun gyldig ved fremvisning/kopi av legitimasjon.

Forbrukerinformasjon OM BUDGIVNING



Sist oppdatert med virkning fra 1. januar 2014, i forbindelse med ikrafttredelse av endringer i eiendomsmeglingsforskriften.



Informasjonen er utarbeidet av Forbrukerombudet, Forbrukerrådet, Den Norske Advokatforening ved Eiendoms- meglingsgruppen, Eiendomsmeglerforetakenes Forening og Norges Eiendomsmeglerforbund, på grunnlag av blant annet forskrift om eiendomsmegling § 6-3 og § 6-4.

Nedenfor gis en oversikt over de retningslinjer som forbrukermyndighetene og organisasjonene anbefaler benyttet ved bud-givning på eiendommen. Avslutningsvis gis også en kort oversikt over de viktigste rettsreglene tilknyttet budgivning.

Før det legges inn bud på eiendommen oppfordres budgiver til å sette seg inn i all relevant informasjon om eiendommen, herunder eventuell salgsoppgave og teknisk rapport med vedlegg.

GJENNOMFØRING AV BUDGIVNING

1. På forespørsel vil megler opplyse om aktuelle bud på eiendommen, herunder om relevante forbehold.
2. Alle bud skal inngis skriftlig til megler, som formidler disse videre til oppdragsgiver. Kravet til skriftlighet gjelder også budforhøyelser og motbud, aksept eller avslag fra selger. Før formidling av bud til oppdragsgiver skal megler innhente gyldig legitimasjon og signatur fra budgiver. Kravet til legitimasjon og signatur er oppfylt for budgivere som benytter e-signatur, eksempelvis BankID eller MinID. Med skriftlige bud menes også elektroniske meldinger som e-post og SMS når informasjonen i disse er tilgjengelig også for ettertiden.
3. Et bud bør inneholde eiendommens adresse (eventuelt gnr/bnr), kjøpesum, budgivers kontaktinformasjon, finansieringsplan, akseptfrist, overtakelsesdato og eventuelle forbehold som for eksempel usikker finansiering, salg av nåværende bolig ol. Normalt vil ikke et bud med forbehold bli akseptert før forbeholdet er avklart. Konferer gjerne med megler før bud avgis.
4. Megler skal legge til rette for en forsvarlig avvikling av budrunden. I forbrukerforhold (dvs. der oppdragsgiver er forbruker) skal megleren ikke formidle bud med kortere akseptfrist enn kl. 12.00 første virkedag etter siste annonserte visning. Etter denne fristen bør budgivere ikke sette en kortere akseptfrist enn at megler har mulighet til, så langt det er nødvendig, å orientere oppdragsgiver, bud-givere og øvrige interessenter om bud og forbehold. Det bør ikke gis bud som diskriminerer eller utelukker andre budgivere. Dersom bud inngis med en frist som åpenbart er for kort til at megleren kan avvikle budrunden på en forsvarlig måte som sikrer oppdragsgiver og interessenter et tilstrekkelig grunnlag for sine handlingsvalg, vil megler fraråde budgiver å stille slik frist.
5. Megleren vil oppfordret gi sin vurdering av det enkelte bud overfor oppdragsgiveren, når budet er gitt innenfor fristene i punkt 4.
6. Megleren skal så langt det er nødvendig og mulig holde bud-giverne skriftlig orientert om nye og høyere bud og eventuelle forbehold. Megler skal så snart som mulig bekrefte skriftlig overfor budgivere at budene deres er mottatt.
7. Etter at handel har kommet i stand, eller dersom en budrunde avsluttes uten at handel er kommet i stand, kan en budgiver kreve kopi av budjournalen i anonymisert form.
8. Kopi av budjournal skal gis til kjøper og selger uten ugrunnet opphold etter at handel er kommet i stand. Dersom det er viktig for budgiver å bevare sin anonymitet, bør budet fremmes gjennom fullmektig.

VIKTIGE AVTALERETTSLIGE FORHOLD

1. Det eksisterer ingen angrerett ved salg/kjøp av fast eiendom.
2. Når et bud er innsendt til megler og han har formidlet innholdet i budet til selger (slik at selger har fått kunnskap om budet), kan budet ikke kalles tilbake. Budet er da bindende for budgiver frem til akseptfristens utløp, med mindre budet før denne tid avslås av selger eller budgiver får melding om at eiendommen er solgt til en annen (man bør derfor ikke gi bud på flere eiendommer samtidig dersom man ikke ønsker å kjøpe flere enn en eiendom).
3. Selger står fritt til å forkaste eller akseptere ethvert bud, og er for eksempel ikke forpliktet til å akseptere høyeste bud.
4. Når en aksept av et bud har kommet frem til budgiver innen akseptfristens utløp er det inngått en bindende avtale.
5. Husk at også et eventuelt bud fra selger til kjøper (såkalte «motbud»), avtalerettslig er et bindende tilbud som medfører at det foreligger en avtale om salg av eiendommen dersom budet i rett tid aksepteres av kjøper.

exbo



HELE LIVET

Skal du selge bolig?



Kom i kontakt med din lokale megler i dag!

Erik Johan Mathisen

T: 911 41 182

ejm@exbo.no

Følg oss på 