

HELLEMYR

HELLEMYRLIA 22, 4628 KRISTIANSAND S

Stor og innholdsrik enebolig med tre garasjer. Flott utsikt solrikt og meget barnevennlig. Velholdt



Prisantydning: 6 590 000,- + omk

exbo



Meglernes kommentar

Velkommen til Hellemyrlia 22

Romslig enebolig med pent opparbeidet og usjenert tomt på hele 884 kvm. Stor gårdsplass og tre garasjer.

Boligens 1. etasje inneholder romslig gang med garderobeløsning, fire gode soverom, flislagt bad, toalettrom, to boder, stue/spisestue med vedovn og varmepumpe. Fra stuen er det utgang til solrik veranda.

Stort kjøkken med integrerte hvitevarer og god plass til stort spisebord.

Underetasje med gang, entré, bad, praktisk vaskerom, to boder og hobbyrom med peis.

Sentral, rolig og barnevennlig beliggenhet i blindvei. Gangavstand til barnehage, barneskole, buss og butikk. Området består i hovedsak av eneboligbebyggelse. På Hellemyr er det mange fine turstier og lysløype, samt badevann og utsiktspunkt. Til Kristiansand sentrum er det ca. 4 km. med bil.

Adresse	Hellemyrlia 22
Prisantydning	6 590 000,- + omk.
Omkostning	180 540,-
Totalpris	6 770 540,-
BRA-i/BRA Total	242/305 kvm
Eierform	Eiet
Byggeår	1973
Tomt	884.3 kvm
Soverom	4

Kontaktperson i Exbo

Erik Johan Mathisen
Eiendomsmegler
Telefon: 911 41 182
Mail: ejm@exbo.no



INNHOOLD



- 4 Salgsoppgave
- 80 Boligkjøperforsikring
- 82 Budskjema



Exbo Kristiansand avd. Vågsbygd
Vågsbygdveien 19
4621 KRISTIANSAND S
Orgnr 986857044

Sjekk ut våre eiendommer på www.exbo.no



OM BOLIGEN

Areal

BRA - i: 242 kvm

BRA - e: 63 kvm

BRA totalt: 305 kvm

TBA: 61 kvm

Bolig

Bruksareal fordelt på etasje:

Underetasje:

BRA-i: 86 kvm.

BRA-e: 25 kvm.

I. etasje:

BRA-i: 156 kvm.

TBA fordelt på etasje:

I. etasje:

61 kvm

Garasje

Bruksareal fordelt på etasje:

I. etasje:

BRA-e: 38 kvm.

Tomtetype

Eiet

Tomtestørrelse

884.3 kvm

Tomtebeskrivelse

Pent opparbeidet og usjenert eiet tomt. Stor gårdsplass med belegningsstein, hage med gressplen og diverse beplantning.

Beliggenhet

Sentral, rolig og barnevennlig beliggenhet i blindvei. Det er gangavstand til barnehage, barneskole, buss og butikk, samt idrettshall og kunstgressbane. Området består i hovedsak av eneboligbebyggelse. På Hellemyr er det mange fine turstier og lysløype, samt badevann og utsiktspunkt. Til Kristiansand sentrum er det ca. 4 km. med bil.

Adkomst

Se kart i finn-annonsen eller kontakt megler for detaljert

veibeskrivelse. Det vil bli godt skiltet med EXBO-visningsskilt ved fellesvisning.

Bygningssakkyndig

Jan Arild Tallaksen

Type takst

Tilstandsrapport

Selger

Tom Reidar Abusdal

Åse Lill Lunde Abusdal

Innhold

I. etasje:

Soverom 1, soverom 2, soverom 3, soverom 4, stue, kjøkken, bod 1, bod 2, bad, toalettrom, gang

Underetasje: Bad, vaskerom, bod 1, bod 2, entré, hobbyrom, gang

Det foreligger godkjente og byggemeldte tegninger, men de stemmer ikke med dagens bruk.

Mottatte tegninger fra da boligen ble tilbygd legges til grunn for lovlighet.

Det er flere endringer i romløsningen i kjelleren, garasjen er endret, vegger er fjernet.

Standard

Se tilstandsrapport i salgsoppgaven.

Utdrag fra tilstandsrapport:

Utvendig:

Taktekkingen er av betongtakstein.

Takrenner, nedløp og beslag er utført i metall.

Veggene har trekonstruksjon av ukjent utførelse. Fasade/kledning har stående bordkledning.

Takkonstruksjonen er utført med takstoler i tre.

Bygningen har malte trevinduer med 2-lags glass.

Bygningen har malt ytterdør, eldre kjellerdør i tre og port i tre samt malt balkongdør i tre.

Veranda med utgang fra stue. Dekke av terrassebord.

Rekkverk av tre.

Dekke på øverste veranda av betong.

Utvendige trapper av tre.

Innvendig:

Innvendig er det gulv av parkett, betong og belegg.

Veggene har trepanel og malte plater. Innvendige tak har malte plater og himlingsplater.

Etasjeskiller er av trebjelkelag. I 1. etasje er det støpt plate på mark.

Boligen har pipe og vedovn. Det er åpent ildsted i underetasjen.

Kamin tilkoblet parafintank. Tanken er plassert i garasjen.

Eier opplyser at det ikke er i bruk.

Bakkant av boligen ligger under terreng. Det er ved hulltaking målt svakt forhøyet fuktverdier i bunnsvill mot påført vegg ved hulltaking.

Boligen har malt tretrapp.

Innvendig har boligen malte fyllingsdører av tre.

Normalt alders og bruksslitasje må forventes.

Våtrom:

Bad:

Veggene har overflater av fliser. I taket er det malte slette plater.

Det er flislagt gulv med elektriske varmekabler.

Det er plastsluk og smøremembran med ukjent utførelse.

Rommet har innredning med nedfelt servant, veggmontert toalett og dusjkabinett.

Det er elektrisk styrt vifte.

Hulltaking er foretatt uten å påvise unormale forhold.

Bad:

Rommet inneholder: dusjvegger, toalett og vask.

På gulvet er det beleg. Vegger med overflater av baderomsplater. I taket er det malte plater.

Rommet er ventilert med ventil i taket.

Fuktkvotemåling (vekt%) i konstruksjonen ble målt til under 6%.

Vaskerom:

Veggene har overflater av malte plater. I taket er det malte plater.

Det er flislagt gulv med elektriske varmekabler.

Det er eldre soilsluk og ikke noen form for tettesjikt.

Rommet har innredning med nedfelt servant og opplegg for vaskemaskin.

Det er elektrisk styrt vifte.

Fuktkvotemåling (vekt%) i konstruksjonen ble målt til under 6%.

Kjøkken:

Kjøkkenet har innredning med profilerte fronter.

Benkeplaten er av laminat.

Det er kjøkkenventilator med avtrekk ut.

Tekniske installasjoner:

I deler av boligene er det nyere innvendige vannledninger av plast andre deler av kobber.

Det er delvis eldre avløpsrør av støpejern andre deler av nyere plast.

Boligen har naturlig ventilasjon med avtrekk på bad og kjøkken.

Varmtvannstanken er på ca. 300 liter.

Det elektriske anlegget har automatsikringer.

Tomteforhold:

Det er ukjent byggegrunn.

Dreneringen og fuktsikringen er fra 1974.

Bygningen har grunnmur i betongstein.

Boligen er oppført med delvis kjeller. Det er etablert noe fall bort fra bygget i front, ellers stort sett flatt.

Avløpsrør av metall/soil tilkoblet offentlig avløp via private stikkledninger.

Vannledning av metall tilkoblet offentlig vann via private stikkledninger.

Innbo og løsøre

Liste over løsøre og tilbehør må leses før budgivning. Her fremgår hvilke løsøre som skal følge eiendommen dersom dette var på eiendommen ved kjøpers besiktigelse om annet ikke er avtalt.

Hvitevarer

Alle integrerte hvitevarer (herunder eventuell oppvaskmaskin om det står i boligen på visningstidspunkt) på kjøkken følger med i handelen. Øvrige hvitevarer medfølger ikke dersom ikke det blir avtalt. Medfølgende hvitevarer følger i den stand de er på visning og gir ikke reklamasjonsgrunnlag.

Parkering

Frittstående dobbel garasje (med el-bil lader), samt garasje i huset. Stor gårds plass med plass til flere biler.

Forsikringselskap

If

Polisenummer

1624515

Radonmåling

Fra 1. januar 2014 er det krav om at radonnivået måles i utleieboliger. Det er ikke foretatt radonmåling av denne boligen. Hvis kjøper ønsker å leie ut, blir det kjøpers ansvar å gjennomføre måling og foreta eventuelle utbedringer som følge av resultatet av målingen.

Diverse

Det oppfordres til en grundig gjennomgang av vedlagte boligsalgsrapport/tilstandsrapport, samt selgers egenerklæring.

Det gjøres oppmerksom på at interiørtegningene som ligger vedlagt prospektet er skissetegninger utarbeidet av Exbo og viser hvordan boligen er benyttet i dag. Tegningene er ikke målsatt eller juridisk bindende men kun ment som veiledende interiørtegninger.

Det forutsettes at skjøtet tinglyses på ny eier. Hvis kjøper ikke ønsker en hjemmelsoverføring av eiendommen til seg, må det tas forbehold om dette i budet.

Det er to nettkabler til huset. Fiber fra Telenor og Telia. Eier bruker i dag Telia.

Tidligere ble det benyttet parafin som oppvarming av boligen. Nedgravd tank er fjernet, men det er i eget rom i garasjen med parafintank. Tanken er tom og anlegget er ikke i bruk.

ENERGI

Oppvarming

Boligen varmes opp med varmepumpe, ved og strøm. Vegg-/fastmonterte ovner som står i boligen ved framvisning medfølger i handelen.

Dersom det er rom i boligen som ikke har vegg-/fastmonterte ovner, så følger det heller ikke med ovner i disse rommene.

Info strømforbruk

Selger har tegnet abonnement med Norgespris på strøm med bindingstid. Norgespris er en statlig finansieringsordning hvor husholdninger tilbys strøm til fast pris. Avtale om Norgespris er knyttet til målepunkt og følger eiendommen.

Energikarakter

D

Info energiklasse

Ved salg og utleie av fast eiendom skal det på oppdrag inngått fra og med 01.07.2010 oppgis en energiklassifisering på en skala fra A_G. Det foreligger energisertifikat på denne eiendommen pr. avtaletidspunkt.

ØKONOMI

Tot prisant. ekskl. omk.

Kr 6 590 000

Kommunale avgifter

Kr 14 041

Kommunale avgifter år

2025

Info kommunale avgifter

Beløpet for kommunale avgifter består av avgifter til kommunen eiendomsskatt.

Kommunale avgifter inkludert eiendomsskatt utgjør kr. 19 784,- pr. år.

Renovasjon kommer i tillegg og utgjør kr. 3 292,-. Dette beløpet varierer etter forbruk. Det er 4 terminer i året.

Eiendomsskatt

Kr 5 743

Eiendomsskatt år

2025

Formuesverdi primær

Kr 1 630 486

Formuesverdi primær år

2024

Formuesverdi sekundær

Kr 6 521 943

Formuesverdi sekundær år

2024

Tilbud lånefinansiering

Exbo er delvis eiet av Søgne og Greipstad sparebank.

Dette skal du som kunde tjene på. Vi jobber hver dag for

å ta best mulig vare på hverandres og felles kunder. Exbo sin målsetning er at vi skal ha de mest fornøyde kundene på Sørlandet! La oss sammen se på totalbildet ved kjøp og finansiering av eiendom!

OFFENTLIGE FORHOLD

Eiendommens betegnelse

Gårdsnummer 14, bruksnummer 1084 i Kristiansand kommune.

Tinglyste heftelser og rettigheter

På eiendommen er det tinglyst følgende heftelser og rettigheter som følger eiendommens matrikkel ved overskjøting til ny hjemmelshaver:

10.08.1972 - Dokumentnr: 7132 - Registrering av grunn
Denne matrikkelenhet opprettet fra:
Knr:4204 Gnr:14 Bnr:36

01.01.2020 - Dokumentnr: 1790248 - Omnummerering
ved kommuneendring
Tidligere: Knr:1001 Gnr:14 Bnr:1084

Ferdigattest/brukstillatelse datert

15.11.1973.

Vei, vann og avløp

Offentlig vei, vann og kloakk.

Regulerings og arealplaner

Boligen ligger i bebyggd område som er godkjent for beboelse.

Reguleringsplan:

Plan nr. 154 Hellemyrområdet - Fjellro
Stadfestet/sist endret: 18.02.1965

Kommuneplanens arealdel 2024 - 2035
Kristiansand kommune
Bestemmelser og retningslinjer
Sist revidert 28.02.2024

Vi gjør oppmerksom på at det kan foreligge fremtidige planer hos kommunen for området rundt eiendommen, som megler ikke har mottatt opplysninger om.

KONTRAKTSGRUNNLAG

Salgs- og betalingsvilkår

Eiendommen selges etter reglene i avhendingsloven.

Eiendommen skal overleveres kjøper i tråd med det som er avtalt. Det er viktig at kjøper setter seg grundig inn i alle salgsdokumentene, herunder salgsoppgave, tilstandsrapport og selgers egenerklæring. Kjøper anses kjent med forhold som er tydelig beskrevet i salgsdokumentene. Forhold som er beskrevet i salgsdokumentene kan ikke påberopes som mangler. Dette gjelder uavhengig av om kjøper har lest dokumentene. Alle interessenter oppfordres til å undersøke eiendommen nøye, gjerne sammen med fagkyndig før bud inngis. Kjøper som velger å kjøpe usett kan ikke gjøre gjeldende som mangel noe han burde blitt kjent med ved undersøkelsen.

Dersom det er behov for avklaringer, anbefaler vi at kjøper rådfører seg med eiendomsmegler eller en bygningssakkyndig før det legges inn bud.

Hvis eiendommen ikke er i samsvar med det kjøperen må kunne forvente ut ifra alder, type og synlig tilstand, kan det være en mangel. Det samme gjelder hvis det er holdt tilbake eller gitt uriktige opplysninger om eiendommen og dette har virket inn på avtalen. En bolig som har blitt brukt i en viss tid, har vanligvis blitt utsatt for slitasje og skader kan ha oppstått. Slik bruksslitasje må kjøper regne med, og det kan avdekkes enkelte forhold etter overtakelse som nødvendiggjør utbedringer. Normal slitasje og skader som nødvendiggjør utbedring, er innenfor hva kjøper må forvente og vil ikke utgjøre en mangel.

Boligen kan ha en mangel dersom det er avvik mellom opplyst og faktisk areal, forutsatt at avviket er på 2% eller mer og minimum 1 kvm.

Ved beregning av et eventuelt prisavslag eller erstatning må kjøper selv dekke tap/kostnader opptil et beløp på kr 10 000 (egenandel).

Dersom kjøper ikke er forbruker selges eiendommen "som den er", og selgers ansvar er da begrenset jf. avhl. § 3-9, 2. pktm. Informasjon om kjøpers undersøkelsesplikt, herunder oppfordringen om å undersøke eiendommen nøye, gjelder også for kjøpere som ikke anses som forbrukere.

Budgivning

Alle bud skal inngis skriftlig til megler. Det første budet skal inngis på budskjema påført budgivers signatur. I tillegg må budgiver ha legitimert seg. Senere bud kan inngis per e-post, SMS eller per fax til megler. Bud kan også inngis via budgivningsplattform på nett eller app. Velges denne løsning, er det ikke krav til å sende det første budet på budskjema. Megler skal så snart som mulig bekrefte skriftlig ovenfor budgiver at bud er mottatt.

Bud som ikke er skriftlig, eller som har kortere akseptfrist enn til kl. 12.00 dagen etter siste annonserte visning, vil ikke bli formidlet til selger. Et bud er bindende for budgiver når budet er kommet til selgers kunnskap. Selger står fritt til å akseptere eller forkaste ethvert bud, og er således ikke forpliktet til å akseptere det høyeste budet på eiendommen.

Megler skal, i den grad det er nødvending og mulig, informere de involverte i budrunden skriftlig om status i budgivningen. Megler er forpliktet til å legge til rette for en forsvarlig avvikling av budrunden, og for at budene skal kunne bli behandlet og videreformidlet skriftlig til alle involverte parter, må ethvert bud ha en tilstrekkelig lang akseptfrist. Selger må skriftlig akseptere budet før budaksept kan formidles til budgiver. Budforhøyelser bør derfor ha akseptfrist på minimum 30 minutter fra budet inngis.

Selger og kjøper har krav på å få utlevert kopi av budjournalen straks etter at handel er kommet i stand. Alle som har inngitt bud på eiendommen kan på forespørsel få en kopi av anonymisert budjournal etter at budrunden er avsluttet.

For øvrig vises det til «Forbrukerinformasjon om budgivning», som er vedlagt salgsoppgaven.

Omkostninger kjøpers beskrivelse

6 590 000,- (Prisantydning)

Omkostninger:

14 700,- (Boligkjøperforsikring (valgfritt))

545,- (Tingl.gebyr pantedokument)

545,- (Tingl.gebyr skjøte)

164 750,- (Dokumentavgift (forutsatt salgssum: 6 590 000,00))

180 540,- (Omkostninger totalt)

6 770 540,- (Totalpris inkl. omkostninger)

Omkostninger kjøpers beløp

Kr 180 540

Hvitvaskingsreglene

Eiendomsmeglere er underlagt lov om hvitvasking og er forpliktet til å rapportere til Økokrim om mistenkelige transaksjoner. Lov om hvitvasking innehar også strenge regler om kontroll av legitimasjon fra alle parter i handelen, herunder, selger, kjøper og fullmektiger for disse.

Personopplysningsloven

Personopplysninger blir behandlet i samsvar med personopplysningsloven.

Boligselgerforsikring

Selger har valgt å tegne boligselgerforsikring. Selgers egenerklæring er en del av salgsoppgaven og bør leses før budgivning.

Boligkjøperforsikring

Å kjøpe en bolig er for de fleste den største økonomiske investeringen i livet og ikke noe du gjør hver dag. Vet du hvilke rettigheter du har som boligkjøper og vet du når du har et rettmessig krav dersom uforutsette problemer dukker opp?

Vedlagt i salgsoppgaven følger informasjon om Boligkjøperforsikring fra HELP Forsikring AS. Boligkjøperforsikring er en rettskjøpsforsikring som gir trygghet og profesjonell juridisk hjelp dersom det oppdages uventede feil eller mangler ved boligen de neste fem årene.

Les mer om forsikringen i vedlagte materiell eller på help.no.

Meglernes vederlag

Meglernes vederlag er avtalt til 1% inkl. mva.

Videre er det avtalt tilretteleggingsgebyr, oppgjørsgebyr og markedsføring.

I tillegg belastes selger for direkte utlegg.

Ved salgssum lik prisantydning vil dette til sammen utgjøre kr 104 950,- inkl. mva.

Oppdragsansvarlig

Erik Johan Mathisen
Eiendomsmegler
ejm@exbo.no
Tlf: 911 41 182

Exbo Kristiansand avd. Vågsbygd, Vågsbygdveien 19

Tlf: 380 95 550

Salgsoppgavedato

02.06.2026







































exbo



Areal på plantegning kan avvike fra faktiske mål.
Møblering er kun ment som illustrasjon på hvordan rommene kan innredes.



exbo



Areal på plantegning kan avvike fra faktiske mål.
Møblering er kun ment som illustrasjon på hvordan rommene kan innredes.



Vedlegg

EGENERKLÆRINGSSKJEMA

Til orientering vil dette skjema være en del av salgsoppgaven

Meglerfirma	
EXBO Kristiansand avd. Vågsbygd	
Oppdragsnr.	
1005260047	
Selger 1 navn	Selger 2 navn
Åse Lill Lunde Abusdal	Tom Reidar Abusdal
Gateadresse	
Hellemyrålia 22	
Poststed	Postnr
KRISTIANSAND S	4628
Er det dødsbo?	
<input checked="" type="checkbox"/> Nei <input type="checkbox"/> Ja	
Avdødes navn	
Er det salg ved fullmakt?	
<input checked="" type="checkbox"/> Nei <input type="checkbox"/> Ja	
Hjemmelshavers navn	
Har du kjennskap til eiendommen?	
<input type="checkbox"/> Nei <input checked="" type="checkbox"/> Ja	
Når kjøpte du boligen?	
År	1992
Hvor lenge har du eid boligen?	
Antall år	33
Antall måneder	9
Har du bodd i boligen siste 12 måneder?	
<input type="checkbox"/> Nei <input checked="" type="checkbox"/> Ja	
I hvilket forsikringsselskap har du tegnet villa/husforsikring?	
Forsikringsselskap	if
Polise/avtalenr.	1624515

Document reference: 1005260047

Spørsmål for alle typer eiendommer

- 1 Kjenner du til om det er/har vært feil tilknyttet våtrommene, f.eks. sprekker, lekkasje, råte, lukt eller soppskader?
- Nei Ja

2 Kjenner du til om det er utført arbeid på bad/våtrom?

Svar	Ja, av faglært og ufaglært/egeninnsats/dugnad
Beskrivelse	Det ble totalrenovert og utvidet bad/toalett i 1. etg i 2012. Reiersen utførte vvs arbeid utstyr innredning flisarbeid, egeninnsats på riving trearbeid. Elektro yit. Vaskerom i kjeller renovert 2021 egeninnsats unntatt vvs, elektro
Arbeid utført av	Reiersen vvs

2.1 Ble tettesjikt/membran/sluk oppgradert/fornyhet?

Nei Ja

Beskrivelse	Utført av flislegger
-------------	----------------------

2.2 Er arbeidet byggemeldt?

Nei Ja

Beskrivelse	I forbindelse med byggemelding
-------------	--------------------------------

3 Kjenner du til om det er/har vært tilbakeslag av avløpsvann i sluk eller lignende?

Nei Ja

4 Kjenner du til feil eller om har vært utført arbeid/kontroll på vann/avløp?

Svar	Ja, kun av faglært
Beskrivelse	Hovedstoppekran innv byttet, varmtvannsbereider byttet
Arbeid utført av	Reiersen

5 Kjenner du til om det er/har vært problemer med drenering, fuktinnsig, øvrig fukt eller fuktmerker i underetasje/kjeller?

Nei Ja

Beskrivelse	Enkelte steder med saltutslag/malingfliss i kjeller
-------------	---

6 Kjenner du til om det er/har vært utettheter i terrasse/garasje/tak/fasade?

Nei Ja

Beskrivelse	Lekkasje rundt pipe og luftpipe før 2005 byttet beslag på begge. I forbindelse med tilbygg på huset i 2005 ble papp, lekter og takstein, takrenner byttet på hele huset. Utvendig nedgravd oljetank fjernet 2004, montert 800 l innv tank i rom garasje, er tom og har ikke vært i bruk på mange år.
-------------	--

7 Kjenner du til om det er/har vært problemer med ildsted/skorstein/pipe f.eks. dårlig trekk, sprekker, pålegg, fyringsforbud eller lignende?

Nei Ja

8 Kjenner du til om det er/har vært f.eks. sprekker i mur, skjeve gulv eller lignende?

Nei Ja

Beskrivelse	Små riss i grunnmurspudd utv utbedret 2025
-------------	--

9 Kjenner du til om det er/har vært sopp/råteskader/insekter/skadedyr på eiendommen som rotter, mus, maur eller lignende?

Nei Ja

10 Kjenner du til om det er/har vært skjeggkre i boligen?

Nei Ja

Beskrivelse	Sjeggkre observert av og til, tiltak ikke gjort
-------------	---

11 Kjenner du til om det er/har vært utført arbeid på el-anlegget eller andre installasjoner (f.eks. oljetank, sentralfyr, ventilasjon)?

Svar	Ja, kun av faglært
Beskrivelse	Renovert sikringskap med nye sikringer i 2025 Gammel el pan oppvarming i kjeller er ikke brukt eller funksjonstestet, da oppvarmingen her har vært varmepumpe i mange år.
Arbeid utført av	Caverion

11.1 Foreligger det samsvarserklæring (i henhold til forskrift om elektriske lavspenningsanlegg)?

Nei Ja

- 12 Kjenner du til om det er utført kontroll av el-anlegget og/eller andre installasjoner (f.eks. oljetank, sentralfyr, ventilasjon)?
 Nei Ja
 Beskrivelse
- 13 Har du ladeanlegg/ladeboks for elbil i dag?
 Nei Ja
 Beskrivelse
- 14 Kjenner du til om ufaglærte har utført arbeid som normalt bør utføres av faglærte, utover det som er nevnt tidligere (f.eks. drenering, murerarbeid, tømmerarbeid etc)?
 Nei Ja
- 15 Er det nedgravd oljetank på eiendommen?
 Nei Ja
- 16 Kjenner du til om det har vært utført arbeid på terrasse/garasje/tak/fasade?
 Svar
 Beskrivelse
 Arbeid utført av
- 17 Selges eiendommen med utleiedel, leilighet, hybel eller tilsvarende?
 Nei Ja
- 18 Kjenner du til om det er innredet/bruksendret/bygget ut i kjeller eller loft eller andre deler av boligen?
 Nei Ja
- 19 Kjenner du til forslag eller vedtatte reguleringsplaner, andre planer, nabovarsel eller offentlige vedtak som kan medføre endringer i bruken av eiendommen eller av dens omgivelser?
 Nei Ja
- 20 Kjenner du til om det foreligger påbud/heftelser/krav/manglende tillatelser vedrørende eiendommen?
 Nei Ja
- 21 Er det foretatt radonmåling?
 Nei Ja
- 22 Kjenner du til manglende brukstillatelse eller ferdigattest?
 Nei Ja
- 23 Kjenner du til om det foreligger skaderapporter/ tilstandsvurderinger eller utførte målinger?
 Nei Ja
- 24 Er det andre forhold av betydning ved eiendommen som kan være relevant for kjøper å vite om (f.eks. rasfare, tinglyste forhold eller private avtaler)?
 Nei Ja

Document reference: 1005260047

Tilleggs kommentar

Jeg bekrefter at opplysningene er gitt etter beste skjønn. Jeg er kjent med at dersom jeg har gitt ufullstendige, uriktige eller misvisende opplysninger om eiendommen, vil forsikringsselskapet kunne søke hel eller delvis regress for sine utbetalinger eller redusere sitt ansvar helt eller delvis, jfr. vilkår for boligselgerforsikring punkt 7.1 og forsikringsavtaleloven kapittel 4.

Jeg er orientert om mitt mulige ansvar som selger etter avhendingsloven, eventuelt etter kjøpsloven (aksjeboliger), og om forsikringsgiver sitt boligselgerforsikringstilbud.

Jeg er klar over at avtale om forsikring er bindende. Jeg er også klar over at premietilbudet først kan påberopes når boligen er solgt (budaksept). Premietilbudet som er gitt av megler er bindende for forsikringsgiver i 6 – seks – måneder fra oppdragsinngåelse med megler.

Etter dette vil premien og forsikringsvilkårene kunne justeres. Når premietilbudet ikke lenger er bindende for forsikringsselskapet må egenerklæringskjemaet signeres på nytt og eventuelle endringer påføres. Det vil da være forsikringspremien og forsikringsvilkårene på ny signeringsdato som legges til grunn.

Det kan ikke tegnes boligselgerforsikring ved følgende salg:

- mellom ektefeller eller slektninger i rett oppstigende eller nedstigenede linje, søsken, eller
- mellom personer som bor eller har bodd på boligeiendommen og/eller
- når salget skjer som ledd i sikredes næringsvirksomhet/er en næringsseiendom
- etter at boligeiendommen er lagt ut for salg.
- ved salg av helårs- og fritidsbolig er det krav til at det foreligger tilstandsrapport i henhold til Forskrift til avhendingslova (tryggere bolighandel).

Forsikringsselskapet kan ved skriftlig samtykke akseptere tegning av forsikring også i ovennevnte tilfeller.

Dersom forsikringsselskapet ikke har gitt skriftlig samtykke, kan erstatningen bortfalle.

Ved oppgjørsoppdrag trer forsikringen i kraft når kontrakten er signert av begge parter, begrenset til siste 12 måneder før overtakelse.

Forøvrig oppfordrer selger potensielle kjøpere til å undersøke eiendommen grundig, jf avhendingsloven § 3-10 og kjøpsloven § 20 (aksjeboliger).

Gyldig forsikring forutsetter at det for helårs- og fritidsbolig foreligger tilstandsrapport som er i henhold til Forskrift til avhendingslova (tryggere bolighandel).

- Jeg ønsker boligselgerforsikring, og bekrefter å ha mottatt og lest forsikringsvilkårene og informasjonsbrosjyre til selger i forbindelse med kjøp av boligselgerforsikring. Forsikringen trer i kraft på det tidspunkt det foreligger en budaksept mellom partene, begrenset til tolv måneder før overtagelse. Ved oppgjørsoppdrag trer forsikringen i kraft når kontrakten er signert av begge parter, begrenset til siste 12 måneder før overtakelse. Jeg bekrefter med dette at eiendommen ikke er en næringsseiendom, at den ikke selges som ledd i næringsvirksomhet eller mellom ektefeller eller slektninger i rett oppstigende eller nedstigenede linje, søsken, eller mellom personer som bor eller har bodd på boligeiendommen. Gyldig forsikring forutsetter at det for helårs- og fritidsbolig foreligger tilstandsrapport som er i henhold til Forskrift til avhendingslova (tryggere bolighandel). Forsikringen er ugyldig dersom den tegnes i strid med forsikringsvilkårene. Jeg er innforstått med at eiendomsmegleren ikke har fullmakt til å gjøre unntak fra ovennevnte begrensninger. Jeg er oppmerksom på at 8% av total forsikringspremie er honorar til Söderberg & Partners.
- Jeg ønsker ikke boligselgerforsikring, men megler har tilbudt meg å kjøpe slik forsikring.
- Jeg kan ikke kjøpe boligselgerforsikring ihht vilkår.

Document reference: 1005260047

NAME OF SIGNER	IDENTIFIER	TIME	ELECTRONIC ID
Åse Lill Lunde Abusdal	6aed611d403183153c449a de45b811cb230486b9	25.05.2026 11:34:53 UTC	Signer authenticated by One time code

NAME OF SIGNER	IDENTIFIER	TIME	ELECTRONIC ID
Tom Reidar Abusdal	ade24240ea262fd07af3e 9966c35c344c76ffe0c	25.05.2026 11:31:24 UTC	Signer authenticated by One time code

Document reference: 1005260047

- This is a PDF document digitally signed by IN Groupe's E-Signing service.
- The document's integrity is protected by signing and sealing the contents with a certificate issued to IN Groupe by a third party. Validating the signature confirms that the contents have not been modified since the time of signing.
- For more information about document formats, see <https://doc.ingroupe.com/developer>

Tilstandsrapport



Enebolig



Hellemyrlia 22, 4628 KRISTIANSAND S



KRISTIANSAND kommune



gnr. 14, bnr. 1084

Sum areal alle bygg: BRA: 305 m² BRA-i: 242 m²



Befaringsdato: 19.05.2026

Rapportdato: 27.05.2026

Oppdragsnr.: 20924-2940

Eiendomsverdi/PropCloud ref nr: GD1554

Autorisert foretak: JATBygg AS

Sertifisert Takstingeniør: Jan Arild Tallaksen



Rapporten kan brukes i inntil ett år etter rapportdato, og kan ikke gjenbrukes ved flere boligsalg i denne perioden. Skjer det endringer, oppstår skader også videre på boligen, bør du som selger be om oppdatert rapport.

Norsk takst

Norsk takst er bransjeorganisasjonen for landets bygningssakkyndige og takstforetak, med om lag 1400 sertifiserte medlemmer fordelt på omtrent 1000 bedrifter. I boligomsetningen regnes takstrapportene som et helt avgjørende element i den informasjonen som gjøres tilgjengelig for kjøper. Årlig leverer medlemmene rundt 120.000 slike takster. Det gir unik oversikt over norske boliger, og bidrar til at alle oppdrag kan utføres med utgangspunkt i erfaringsbasert kvalitet.



Det stilles høye krav til utdanning, sertifisering og yrkesetikk. Norsk takst er opptatt av at boligomsetningen skal være trygg, og legger vekt på å opptre uavhengig av andre bransjeaktører. Bygningssakkyndige fakturerer sine tjenester uten hensyn til hvilken pris som oppnås, og skal heller ikke på annen måte ha noen egeninteresse knyttet til handelen.

Uavhengighet og god fagkunnskap har over tid bygget troverdighet og tillit. Både selger og kjøper skal kunne stole på bygningssakkyndiges vurderinger. For tilfeller der det likevel skulle oppstå misnøye med utført arbeid, har vi sammen med Forbrukerrådet etablert en klagenemnd.

Norsk takst har en sentral rolle i utviklingen av norske standarder, regler og profesjonsprinsipper, og representerer bransjen i alle relevante internasjonale fora. Dette sikrer at norske bygningssakkyndige tidlig kan tilpasse seg krav og bransjetrender fra utlandet, samtidig som takseringsfaget får en norsk stemme på verdensbasis. Organisasjonen bidrar i næringspolitisk sammenheng, og har vært en pådriver for å sikre at lover og regler gir trygghet for forbrukerne i boligomsetningen.

JATBygg AS

Jan Arild Tallaksen er daglig leder i JATBygg AS og arbeider med tilstandsanalyser, byggtekniske vurderinger og rådgivning innen bygg og eiendom.

Han har bred erfaring fra byggebransjen og arbeider særlig med tekniske tilstandsanalyser ved eiendomstransaksjoner, skade- og årsaksvurderinger samt byggtekniske vurderinger av eksisterende bygninger.

Arbeidet utføres i henhold til gjeldende regelverk og bransjestandarder, herunder forskrift til avhendingslova (tryggere bolighandel) og NS 3600 – Teknisk tilstandsanalyse ved omsetning av bolig.



Rapportansvarlig

Jan Arild Tallaksen

Jan Arild Tallaksen
Uavhengig Takstingeniør
jan@jatbygg.no
957 59 081



Dette trenger du å vite om tilstandsrapporten



Hva er en tilstandsrapport?

En tilstandsrapport beskriver synlige skader/avvik eller tegn på skader/avvik på boligen. Rapporten fremhever vanligvis ikke positive egenskaper ved boligen.



Hva vurderer en bygningsakkyndig?

Den bygningsakkyndige vurderer boligen ut fra hva man kan forvente av en bygning av samme alder og type. Vurderingen gjøres som regel mot hvordan det var vanlig å bygge og regler som gjaldt da boligen ble oppført (søknadstidspunktet). Forhold som er vanlige for bygningens alder, slik som slitasje etter normal bruk regnes ikke som avvik.



Hva inneholder tilstandsrapporten?

Den bygningsakkyndige undersøker rom og bygningsdeler slik det kommer frem av [Forskrift til avhendingsloven](#). Tilstandsrapporten inneholder bare avvik som den bygningsakkyndige kan se eller kontrollere med enkle hjelpemidler. Det gjøres ikke nærmere undersøkelser slik som åpning av vegger eller andre bygningsdeler. I vegg mot våtrom og rom under terreng kan det borres et hull for å gjøre enkle undersøkelser slik som fuktsøk.

Når du kjøper en brukt bolig

Når du kjøper en brukt bolig, er det viktig å være oppmerksom på at dette ikke kan sammenlignes med å kjøpe en ny bolig. Måten boligen ble bygget på kan være annerledes enn i dag. Bygninger svekkes over tid, og utsettes for slitasje blant annet på grunn av bruk og vær og vind. Mange boliger fornyes helt eller delvis, noen i flere omganger, eller det oppføres tilbygg. Særlig for boliger som er pusset opp eller endret, er det viktig å merke seg at fornyelse av overflater ikke nødvendigvis betyr at bygningsdeler under er forbedret.

Vurdering mot byggeregler

Den bygningsakkyndige vil vurdere boligen mot hvordan det var vanlig å bygge og regler som gjaldt på søknadstidspunktet. Den bygningsakkyndige ser etter avvik som har betydning for og som reduserer boligens funksjon og verdi, og som kommer frem av forskrift til avhendingslova.

Noen bygningsdeler og forhold vil den bygningsakkyndige vurdere mot dagens regelverk. Etter dagens regelverk vil disse kunne få avvik og/eller TG2 eller TG3 uten at det nødvendigvis er krav om at avviket utbedres. Dette kan gjelde sluk, tettesjikt og fall på bad og vaskerom, forhold som gjelder sikkerhet mot brann, rekkverk, trapper osv.

Tilstandsrapporten beskriver ikke hele boligen

BYGNINGSSAKKYNDIGE SER FOR EKSEMPEL IKKE PÅ

- vanlig slitasje og normal vedlikeholdstilstand
- bagatellmessige forhold som ikke påvirker bygningens bruk eller verdi vesentlig
- etasjeskillere
- tilleggsbygg slik som garasje, bod, anneks, naust også videre
- utvendige trapper
- støttemurer
- skjulte installasjoner
- installasjoner utenfor bygningen
- full funksjonstesting av el- og VVS-installasjoner
- geologiske forhold og bygningens plassering på grunnen
- bygningens planløsning
- bygningens innredning
- løstørre slik som hvitevarer
- utendørs svømmebasseng og pumpeanlegg
- bygningens estetikk og arkitektur
- bygningens lovlighet (bortsett fra bruksendringer, brannceller og forhold som åpenbart kan påvirke helse, miljø og sikkerhet)
- fellesarealer (med mindre boligeier har vedlikeholdsplikt for fellesarealer og dette er kjent for bygningsakkyndig, eller fellesarealet har en særlig tilknytning til boligen).

© iVerdi 2023 © Norsk takst 2023

Malen til denne rapporten, inkludert standardtekstene fra Norsk takst, er vernet etter åndsverkloven og kan kun benyttes av medlemsforetakene i Norsk takst og av takstingeniører som er sertifisert i slikt foretak, samt av kunder hos iVerdi og studenter hos NEAK. For andre aktører er eksemplarframstilling av malen og standardtekster, som utskrift og annen kopiering til bruk som grunnlag for tilsvarende rapporter, bare tillatt når det er hjemlet i lov (kopiering til privat bruk, sitat o.l.) eller avtale med Norsk Takst ([Forside](#)) eller iVerdi ([Hjem-iVerdi](#)).

Utnyttelse i strid med lov eller avtale kan medføre erstatnings- og straffeansvar.

Dette trenger du å vite om tilstandsrapporten

Tilstanden vurderes med ulike tilstandsgrader

Tilstanden gir uttrykk for en gitt forventet tilstand, blant annet vurdert ut fra alder og normal bruk. Ved Tilstandsgrad 0 (TG0) og Tilstandsgrad 1 (TG1) gir den bygningssakkyndige normalt ingen begrunnelse for valg av tilstandsgrad. Grunnen er at bygningen eller bygningsdelen da bare har normal slitasje. Ved skjulte konstruksjoner kan alder alene avgjøre tilstandsgrad. Når bygningssakkyndige anbefaler tiltak, for eksempel utbedringer, må brukeren av rapporten vurdere om tiltakene er nødvendige og lønnsomme.

Når den bygningssakkyndige velger tilstandsgrad, baseres vurderingen på faste kriterier som følger av gjeldende bransjestandard for Teknisk tilstandsanalyse ved omsetning av bolig og Forskrift til avhendingslova.



TILSTANDSGRAD 0, TG0: INGEN AVVIK

Bygningsdelen skal være tilnærmet ny, ikke vise tegn på slitasje og det skal være lagt frem dokumentasjon på faglig god utførelse. Det er ingen merknader til delen.



TILSTANDSGRAD 1, TG1: MINDRE AVVIK

Bygningsdelen skal bare ha normal slitasje, og strakstiltak skal ikke anses som nødvendig. Graden kan også brukes når delen er ny, men der dokumentasjon på faglig god utførelse mangler.



TILSTANDSGRAD 2, TG2: VESENTLIGE AVVIK OG MINDRE AVVIK SOM ETTER NS 3600 GIR TG 2

Bygningsdelen skal enten ha feil utførelse, en skade eller symptomer på skade, sterk slitasje eller nedsatt funksjon. Graden gis når bygningsdelen trenger vedlikehold eller tiltak i nær fremtid. Graden skal også brukes når delen er gammel og det er grunn til å varsle om faren for skader på grunn av alderen, eller når det er grunn til å overvåke delen spesielt på grunn av fare for større skader eller følgeskader.



TILSTANDSGRAD 3, TG3: STORE ELLER ALVORLIGE AVVIK

Denne tilstandsgraden brukes ved kraftige tegn på forhold som man må regne med trenger utbedring straks eller innen kort tid. Det er påvist funksjonssvikt eller sammenbrudd.



IKKE UNDERSØKT/IKKE TILGJENGELIG FOR UNDERSØKELSE

Det kan være avvik/skader som ikke er avdekket.

Informasjon om utbedringskostnader

Utbedringskostnadene i rapporten er sjablongmessige anslag basert på observerte forhold som feil, skader eller uregelmessigheter, samt foreslåtte tiltak. Disse anslagene er veiledende, angis i fem intervaller, er basert på generelle erfaringstall, og må ikke forveksles med konkrete pristilbud fra håndverkere eller entreprenører. Faktiske kostnader kan variere betydelig, avhengig av individuelle valg, materialpriser og markedsforhold. For å få en nøyaktig vurdering av utbedringskostnadene anbefales ytterligere undersøkelser og innhenting av flere pristilbud fra kvalifiserte fagfolk. Slike anslag gis for TG3, der dette er mulig.



Tiltak under kr 20 000



Tiltak mellom kr 20 000 – 100 000



Tiltak mellom kr 100 000 – 200 000



Tiltak mellom kr 200 000 – 500 000



Tiltak over kr 500 000

Beskrivelse av eiendommen

Enebolig - Byggeår: 1973

UTVENDIG

[Gå til side](#)

Taktekkingen er av betongtakstein.
Takrenner, nedløp og beslag er utført i metall.
Veggene har trekonstruksjon av ukjent utførelse. Fasade/kledning har stående bordkledning.
Takkonstruksjonen er utført med takstoler i tre.
Bygningen har malte trevinduer med 2-lags glass.
Bygningen har malt ytterdør, eldre kjellerdør i tre og port i tre samt malt balkongdør i tre.
Veranda med utgang fra stue. Dekke av terrassebord. Rekkverk av tre.
Dekke på øverste veranda av betong.
Utvendige trapper av tre.

INNVEDIG

[Gå til side](#)

Innvedig er det gulv av parkett, betong og belegg. Veggene har trepanel og malte plater. Innvendige tak har malte plater og himlingsplater.
Etasjeskiller er av trebjelkelag. I 1. etasje er det støpt plate på mark.
Boligen har pipe og vedovn. Det er åpent ildsted i underetasjen.
Kamin tilkoblet parafintank. Tanken er plassert i garasjen.
Eier opplyser at det ikke er i bruk.
Bakkant av boligen ligger under terreng. Det er ved hulltaking målt svakt forhøyet fuktverdier i bunnsvill mot påført vegg ved hulltaking.
Boligen har malt tretrapp.
Innvedig har boligen malte fyllingsdører av tre. Normalt alders og bruksslitasje må forventes.

VÅTROM

[Gå til side](#)

Bad
Veggene har overflater av fliser. I taket er det malte slette plater.
Det er flislagt gulv med elektriske varmekabler.
Det er plastsluk og smøremembran med ukjent utførelse.
Rommet har innredning med nedfelt servant, veggmontert toalett og dusjkabinett.
Det er elektrisk styrt vifte.
Hulltaking er foretatt uten å påvise unormale forhold.

Bad

Rommet inneholder: dusjvegger, toalett og vask.
På gulvet er det belegg. Vegger med overflater av baderomsplater. I taket er det malte plater.
Rommet er ventilert med ventil i taket.
Fuktkvotemåling (vekt%) i konstruksjonen ble målt til under 6%.

Vaskerom

Veggene har overflater av malte plater. I taket er det malte plater.
Det er flislagt gulv med elektriske varmekabler.
Det er eldre soilsluk og ikke noen form for tettesjikt.
Rommet har innredning med nedfelt servant og opplegg for vaskemaskin.
Det er elektrisk styrt vifte.
Fuktkvotemåling (vekt%) i konstruksjonen ble målt til under 6%.

KJØKKEN

[Gå til side](#)

Kjøkkenet har innredning med profilerte fronter. Benkeplaten er av laminat.

Det er kjøkkenventilator med avtrekk ut.

TEKNISKE INSTALLASJONER

[Gå til side](#)

I deler av boligene er det nyere innvendige vannledninger av plast andre deler av kobber.
Det er delvis eldre avløpsrør av støpejern andre deler av nyere plast.
Boligen har naturlig ventilasjon med avtrekk på bad og kjøkken.
Varmtvannstanken er på ca. 300 liter.
Det elektriske anlegget har automatsikringer.

TOMTEFORHOLD

[Gå til side](#)

Det er ukjent byggegrunn.
Dreneringen og fuktsikringen er fra 1974.
Bygningen har grunnmur i betongstein.
Boligen er oppført med delvis kjeller. Det er etablert noe fall bort fra bygget i front, ellers stort sett flatt.
Avløpsrør av metall/soil tilkoblet offentlig avløp via private stikkledninger.
Vannledning av metall tilkoblet offentlig vann via private stikkledninger.

Arealer

[Gå til side](#)

Forutsetninger og vedlegg

[Gå til side](#)

Lovlighet

[Gå til side](#)

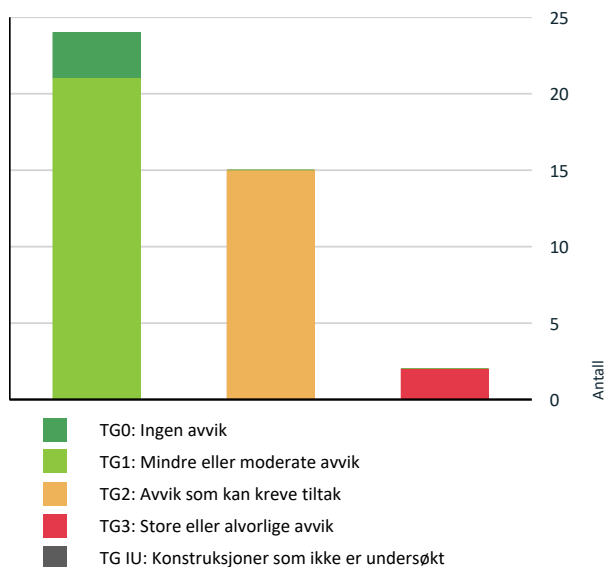
Enebolig

- Det foreligger godkjente og byggemeldte tegninger, men de stemmer ikke med dagens bruk

Mottatte tegninger fra da boligen ble tilbygd legges til grunn for lovlighet.
Det er flere endringer i romløsningen i kjelleren, garasjen er endret, vegger er fjernet.

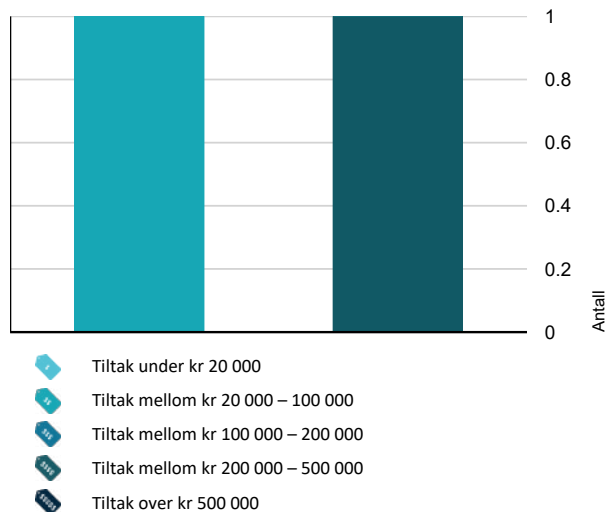
Sammendrag av boligens tilstand

Fordeling av tilstandsgrader



Vil du vite mer om tilstandsgrader? Se side 4.

Anslag på utbedringskostnad



Hva er anslag på utbedringskostnad? Se side 4.

Spesielt for dette oppdraget/rapporten

Befaringen er utført 19.5.2026 Klokka 09.00

Det var skyer og 13 grader.

Målingene er utført med Leica, Disto Nivelleringspresisjon $\pm 0,3$ mm/m*

Fuktmålingene/fuktsøkene er utført med ProtimeterMMS3

Overflater er vurdert i rapporten, kun slitasje/svikt ut over normal bruks- og aldersslitasje nevnes. Dette gjelder synlige flater.

Det er ikke flyttet på tunge møbler, bilder, tepper og andre gjenstander hvis ikke det er nødvendig for å komme til utsatte områder.

Oppdraget omfatter kun boligen.

Branntekniske forhold/brannskille mellom boenhetene er ikke kontrollert.

Det tas forbehold om eventuelle skjulte feil/mangler. Lukkede konstruksjoner og overflater er ikke kontrollert.

Dersom det ikke er utført hulltaking, er det utført

fuktsøk/fuktmåling ved egnet fuktmålingsutstyr. Det er utført

på erfaringsmessig utsatte steder på våtrommene.

Gyldighet på rapport er 1. år etter befaring.

Oppsummering av avvik

Vil du vite mer? Se på rommet eller bygningsdelen senere i rapporten.

Enebolig

TG 3 STORE ELLER ALVORLIGE AVVIK

! Våtrom > Underetasje > Bad > Generell [Gå til side](#)

! Våtrom > Underetasje > Vaskerom > Sluk, membran og tettesjikt [Gå til side](#)

TG 2 AVVIK SOM KAN KREVE TILTAK

! Utvendig > Veggkonstruksjon [Gå til side](#)

! Utvendig > Takkonstruksjon/Loft [Gå til side](#)

! Utvendig > Balkonger, terrasser og rom under balkonger [Gå til side](#)

! Innvendig > Pipe og ildsted [Gå til side](#)

! Innvendig > Rom Under Terreng [Gå til side](#)

! Tekniske installasjoner > Vannledninger - kobber [Gå til side](#)


! Tekniske installasjoner > Avløpsrør [Gå til side](#)


! Tomteforhold > Fuktsikring og drenering [Gå til side](#)

Sammendrag av boligens tilstand

 **Tomteforhold > Terrengforhold** [Gå til side](#)

 **Tomteforhold > Utvendige vann- og avløpsledninger** [Gå til side](#)

 **Våtrom > 1. etasje > Bad > Overflater Gulv** [Gå til side](#)

 **Våtrom > 1. etasje > Bad > Sluk, membran og tettesjikt** [Gå til side](#)





 **Spesialrom > 1. etasje > Toalettrom > Overflater og konstruksjon** [Gå til side](#)

 **Våtrom > Underetasje > Vaskerom > Overflater vegger og himling** [Gå til side](#)

 **Våtrom > Underetasje > Vaskerom > Overflater Gulv** [Gå til side](#)

HELSE, MILJØ OG SIKKERHET

Forhold som åpenbart kan medføre fare for helse, miljø og sikkerhet

-  Åpninger mellom trinn i innvendig trapp er større enn [Gå til side](#) dagens forskriftskrav.
-  Det er ikke foretatt radonmålinger, og bygget er heller ikke utført med radonsperre.
-  Det mangler håndløper på vegg i det innvendige trappeløpet.
-  Rekkverket på balkong eller terrasse er for lavt i forhold til dagens krav.

Tilstandsrapport

ENEBOLIG



Byggeår
1973

Kommentar
Ferdigattest gitt.

Tilbygg / modernisering

2004 Tilbygg Tilbygg, tegninger stemplet 27 sept 2004.

UTVENDIG

Taktekking

Punktet må sees i sammenheng med Takkonstruksjon/Loft

Beskrivelse

Taktekkingen er av betongtakstein. Taket er besiktiget fra takfot og fra bakkenivå. Det var ikke sikkerhetsmessig forsvarlig å bevege seg ut på takflaten da det ikke foreligger tilstrekkelige sikringsmuligheter. Inspeksjonen er derfor begrenset til synlige deler fra takfot og bakkenivå.

Da takflaten ikke er kontrollert ved ferdsel på taket, kan det foreligge skader eller svakheter som ikke er synlige fra inspeksjonspunktet, eksempelvis forskjøvet takstein, skader rundt gjennomføringer eller lokale skader i undertaket. Begrenset tilgang til takflaten medfører at vurderingen av takets tilstand er basert på delvis inspeksjon. Eventuelle skader eller svakheter på takflaten kan derfor ikke utelukkes. Uoppdagede skader kan over tid føre til lekkasjer og fuktpåvirkning i undertak og takkonstruksjon.

Tilleggsvurdering:

Før en fullstendig vurdering av takets tilstand anbefales inspeksjon av takflaten under forsvarlige sikkerhetsforhold, eventuelt ved bruk av fagperson med nødvendig sikringsutstyr.

Årstall: 2005

Kilde: Eier



Jevnlig kontroll av takflatene må gjøres.

Nedløp og beslag

Beskrivelse

Takrenner, nedløp og beslag er utført i metall. Synlige deler av systemet er inspisert fra bakkenivå og fra takfot ved bruk av stige. Inspeksjonen er begrenset, og ikke alle detaljer og overganger har vært

Tilstandsrapport

tilgjengelig for nærmere kontroll.

Fra tilgjengelige inspeksjonspunkter ble det ikke registrert vesentlige skader eller avvik på befaringsstidspunktet.

Beslag har som oppgave å lede bort vann fra tak og fasader. Eventuelle utettheter, deformasjoner eller tilstoppinger kan føre til at vann ledes mot bygget.

Dersom renner eller beslag ikke fungerer tilfredsstillende kan dette føre til at vann trenger inn i takkonstruksjon eller fasade, noe som over tid kan gi fuktpåvirkning og skader i underliggende konstruksjoner.

Det anbefales jevnlig kontroll og rengjøring av takrenner og nedløp for å sikre tilfredsstillende avrenning av overvann.

Årstall: 2005

Kilde: Eier

TG 2 Veggkonstruksjon

Beskrivelse

Veggene har trekonstruksjon av ukjent utførelse. Fasade/kledning har stående bordkledning. Deler av kledningen er fra 2005 andre deler av eldre dato.

Vurdering av avvik:

- Det er påvist spredte råteskader i bordkledningen.
- Det er ingen musesperre i nedre kant av konstruksjon.

I hht FDV fra leverandør av kledning:


Kledningen skal ha minst 30 cm avstand til terreng for å unngå vannsprut opp på kledningen fra bakken. På steder der det er liten fare for vannsprut kan denne avstanden reduseres noe, men ikke under 10 cm. På stående kledning skal avslutningen være skråskåret med en vinkel på ca. 15° slik at vann drypper av i forkant.

- Mangler noe musetetting på deler av bygget, fare for skadedyr inn i bygget. Det må gjøres nærmere undersøkelser og bør tettes for mus slik at skader ikke oppstår.

Konsekvens/tiltak

- Råteskader i bordkledningen kan fortsette å utvikle seg både i tilliggende bordkledning og til bakenforliggende veggkonstruksjon, dersom en ikke foretar tiltak.
- Musesperre må etableres.

Kledning som står nærme terrenget vil ha økt behov for maling og med fare for fukt og råte i kledningen og bakenforliggende konstruksjoner. Ved råteskader eller fukt i kledning kan det ikke utelukkes råte/fukt i bakenforliggende konstruksjoner. Mangelfull eller ikke tilstrekkelig lufting av kledningen kan føre til fukt i bakenforliggende konstruksjoner.



Tilstandsrapport

TG 2 Takkonstruksjon/Loft

Punktet må sees i sammenheng med Taktekking

Beskrivelse

Takkonstruksjonen er utført med takstoler i tre.

Konstruksjonen er i hovedsak synlig fra kaldtloftet, uten de deler som er over tilbygget. Luke inn er for liten, begrenset muligheter for vurderinger.

Vurderingen er basert på tilgjengelige observasjoner fra underliggende etasje og fra kaldtloftet over hoveddelen av bygget samt opplysninger om byggets alder og utførelse.

Det er ved befaring ikke registrert tegn til lekkasjer, fuktskader eller deformasjoner i himlinger eller andre synlige bygningsdeler som kan indikere svikt i takkonstruksjonen.

Ved befaring fremstod trekonstruksjonen med normal utførelse for byggeperioden. Det ble ikke registrert tegn til deformasjoner, lekkasjeskader eller unormale fuktforhold i de inspiserbare områdene. Undertaket av bord fremstod tørt og uten synlige skader.

Isolasjonen ligger stedvis noe ujevnt fordelt, noe som er vanlig forekommende på loft av denne typen og alderen, men forholdet vurderes ikke å ha vesentlig betydning for konstruksjonens funksjon.

Det gjøres oppmerksom på at deler av konstruksjonen er skjult av isolasjon og begrenset tilgjengelighet, og derfor ikke fullt ut inspisert.

Vurdering av avvik:

- Det er påvist fuktskjolder/skader i takkonstruksjonen.

Det er registrert enkelte mindre fuktmerker rundt gjennomføringer i taket, dette er ikke unormalt på eldre bygg. Høy alder på tekkingen (over 20 år) tilsier at konstruksjonen må holdes videre under oppsyn. Større skader som oppstår vil være synlige på kaldtloftet og det anbefales derfor jevnlig kontroll slik at skader ikke kan utvikle seg.

Konsekvens/tiltak

- Det må gjøres nærmere undersøkelser.

Kaldtloftet bør luftes med egne ventiler, fare for kondens i konstruksjonen.

Lufting sammen med veggene vil gjøre at det vår og høst kommer varm fuktig luft fra baksiden av kledningen rett opp på kaldtloftet. Dette vil gjøre hele konstruksjonen fuktig.



Lufting sammen med gavlveggene.



Lufting er etablert.

TG 1 Vinduer

Beskrivelse

Bygningen har malte trevinduer med 2-lags glass.

Alle vinduene er stort sett byttet i senere tid.

Enkelte vinduer er funksjonstestet for heng i hengsler og tetting, uten å finne nevneverdig avvik.

Årlig justeringer/smøring av vinduer må forventes.

Tilstandsrapport



TG 1 Dører

Beskrivelse

Bygningen har malt ytterdør, eldre kjellerdør i tre og port i tre samt malt balkongdør i tre. Ytterdør og verandadør er funksjonstestet for heng i hengsler og tetting, uten å finne nevneverdig avvik. Årlig justeringer av dører må forventes.



Eldre dør

TG 2 Balkonger, terrasser og rom under balkonger

Beskrivelse

Veranda med utgang fra stue. Dekke av terrassebord. Rekkverk av tre. Dekke på øverste veranda av betong.

Vurdering av avvik:

- Mer enn halvparten av forventet brukstid er passert på tettesjikt/membran.

Oppbyggingen av verandaen i betong uten tettesjikt vil kunne gjøre at fuktighet trekker inn mot bygget. Fuktigheten er synlig på veggene i garasjen og på undersiden av verandaen.

Konsekvens/tiltak

- Tidspunkt for utskiftning av tettesjikt/membran nærmer seg ut ifra alder på dagens tekking.

Tilstandsrapport



TG 1 Utvendige trapper

Beskrivelse

Utvendige trapper av tre.



INNVENDIG

TG 1 Overflater

Beskrivelse

Innvendig er det gulv av parkett, betong og belegg. Veggene har trepanel og malte plater. Innvendige tak har malte plater og himlingsplater.

De innvendige overflatene har normal alders og bruksslitasje.

Det må forventes hakk og merker i overflatene eller knirk i gulvene som ikke er kommentert og heller ikke er å regne som ett avvik da det er en brukt bolig.

Tilstandsgrad 1 gis når bygningsdelen har mindre avvik. Bygningsdelen skal bare ha normal slitasje, og strakstiltak skal ikke anses som nødvendig.

TG 1 Etasjeskille/gulv mot grunn

Beskrivelse

Tilstandsrapport

Etasjeskiller er av trebjelkelag. I 1. etasje er det støpt plate på mark.
Ingen unormale funn ved måling i enkelte rom i hver etasje.
Målingene er begrenset av at boligen var møblert på befaringsdagen, det er ikke flyttet på tyngre gjenstander slik som senger, kommoder eller fastmonterte innredninger.
Det er målt tilfeldige plasser med avvik innenfor gjeldende standard.

TG 2 Pipe og ildsted

Beskrivelse

Boligen har pipe og vedovn. Det er åpent ildsted i underetasjen.
Kamin tilkoblet parafintank. Tanken er plassert i garasjen. Eier opplyser at det ikke er i bruk.

Vurdering av avvik:

- Mer enn halvparten av forventet brukstid er passert på pipe.

Eldre piper kan bli mer utsatt for sprekker, lekkasjer eller andre skader, noe som kan føre til funksjonsfeil eller behov for reparasjoner.

Konsekvens/tiltak

- Det bør foretas nærmere undersøkelser av pipeløp.

Eldre pipeløp har økt risiko for slitasje i innvendig foring, fuger og overganger. Over tid kan dette medføre redusert tetthet, svekket trekk eller behov for rehabilitering. Selv om det ikke er registrert tegn til akutt funksjonssvikt ved befaring, må aldersrelatert nedbrytning og økt vedlikeholdsbehov påregnes. Det anbefales jevnlig kontroll og oppfølging i henhold til kommunal feiing og tilsyn. Ved tegn til dårlig trekk, sprekkeformasjoner eller lekkasje bør nærmere undersøkelser foretas. Rehabilitering eller innvendig rørforing kan bli aktuelt på sikt som følge av alder og naturlig slitasje.



TG 2 Rom Under Terreng

Punktet må sees i sammenheng med 'Drenering'

Beskrivelse

Bakkant av boligen ligger under terreng. Det er ved hulltaking målt svakt forhøyet fuktverdier i bunnsvill mot påført vegg ved hulltaking. Hulltaking er foretatt i boden. Det er nå ingen tegn på skade, men det anbefales å gjøre tiltak da fukt på sikt vil resultere i mugg/sopp i underetasjen.

Vurdering av avvik:

- Det er gjennom hulltaking påvist høyt fuktnivå inne i trekonstruksjonen i hulltakingen, men ikke påvist fuktskader i dette området. Høy luftfuktighet kan over tid føre til muggvekst eller sverting av materialer. Samtidig kan materialer og konstruksjoner bli ødelagt.
- Det er påvist indikasjoner på noe fuktgjennomtrenging inn i kjellermur.

Tilstandsrapport

Det er registrert økende fuktnivå mot gulvet i kjelleren. Dette er normalt på eldre boliger der byggegruppen ikke er tilstrekkelig fuktsikret mot kapillært oppsug fra grunnen.

Konsekvens/tiltak

- Det påviste fuktnivå gir grunn til å overvåke konstruksjonen jevnlig for å se utvikling over tid, og eventuelt foreta tiltak for å unngå fuktskader.
- Anbefaler tiltak i rom under terreng og/eller på dreneringen da høy fuktighet på sikt vil kunne resultere i mugg/råte i treverket. Det er ingen tegn på skade der hulltaking er utført, men det kan ikke utelukkes skader som ikke er registrert da hulltaking kun gir mulighet for kontroll av et lite område i konstruksjonen.
- Plast mot terreng vil kunne resultere i at fukt fra utsiden lukkes inne i konstruksjonen, med dertil fare for råteskader i veggene. En må være obs på vann og fukt utenfra og regelmessig holde konstruksjonen under oppsikt for å se etter fukt.
- Fuktighet i påførte vegger under terrenget vil variere med årstidene og verdiene kan være normal fra 18/19 vektprosent og ned til under 6%.



Fuktmerker på veggene.



Økende fukt mot gulvet.



18,1 % med plast på veggene.

TG 1 Innvendige trapper

Beskrivelse

Boligen har malt tretrapp.

TG 1 Innvendige dører

Beskrivelse

Innvendig har boligen malte fyllingsdører av tre. Normalt alders og bruksslitasje må forventes.

VÅTROM

1. ETASJE > BAD

Generell

Beskrivelse

Aktuell byggeforskrift er teknisk forskrift 2010. Dokumentasjon: ingen dokumentasjon.

Årstall: 2012

Kilde: Eier

Tilstandsrapport

1. ETASJE > BAD

TG 1 Overflater vegger og himling

Beskrivelse

Veggene har overflater av fliser. I taket er det malte slette plater.

1. ETASJE > BAD

TG 2 Overflater Gulv

Beskrivelse

Det er flislagt gulv med elektriske varmekabler. Det er lokalt fall til sluken.

Vurdering av avvik:

- Det er påvist at noen fliser har bom (hulrom under).
- Krav til fall (høydeforskjell) er ikke oppfylt, men det er fall til sluk.

For dusjsonen må minst én av følgende preaksepterte ytelser være oppfylt:

- Fall på minimum 1:50 til sluk i et område på minst 0,8 meter ut fra sluket dersom dusjen er rett over sluket. Om dusjen ikke er rett over sluket, må det i tillegg være fall på minimum 1:50 fra og med dusjens nedslagsfelt og til sluket.
- Fall på minimum 1:100 til sluk i dusjens nedslagsfelt der nedslagsfeltet er nedsenket i gulvet med minimum 10 mm.
- Fall til sluk på minimum 1:100 på hele gulvet, det vil si også utenfor selve dusjsonen.

Konsekvens/tiltak

- Det må foretaes lokal utbedring
- Selv om bom eller hullyd ikke alltid er et umiddelbart problem, bør det overvåkes nøye før eventuell utvikling i sprekker i flisfuger e.l. oppstår. Dette må en foreta tiltak for, for å begrense utviklingen.
- Det benyttes tett dusjkabinett og gulvet får ingen vannbelastning ved normalt bruk, men hver obs på lekkasjevann. Manglende fall gir økt risiko for stående vann og fuktbelastning ved lekkasje.



1. ETASJE > BAD

TG 2 Sluk, membran og tettesjikt

Beskrivelse

Det er plastsluk og smøremembran med ukjent utførelse. Eier opplyser at membranen er lagt i 2012.

Årstill: 2012

Kilde: Eier

Vurdering av avvik:

- Mer enn halvparten av forventet brukstid er passert på membranløsningen.

Dokumentasjon på fagmessig utførelse foreligger ikke.

Det er ikke registrert synlige tegn til lekkasje eller fuktskade ved befarings. Hulltaking og fuktmåling i tilstøtende konstruksjon viste normale verdier. Manglende dokumentasjon på utførelse medfører redusert forutsigbarhet knyttet til membranens utførelse, detaljer rundt slukt og forventet levetid. Smøremembran er erfaringsmessig mer utsatt for utførelsesfeil enn prefabrikkerte membransystemer, særlig i overgang mot sluk. Tilstandsgrad 2 settes på bakgrunn av manglende dokumentasjon og alder, samt behov for økt oppfølging i videre brukstid.

Tilstandsrapport

Konsekvens/tiltak

• Det er viktig å merke seg at levetiden til en membran varierer basert på kvalitet, installasjon og bruk. Eldre membraner kan bli sprø og sprekke opp, noe som fører til at de mister sin vanntettende funksjon. Dette kan resultere i vannlekkasjer gjennom vegger og gulv og fuktskader.

Sprekker i membran oppstår typisk i overgang mellom sluk og gulv, deler av dette området er dekket av fliselim og fugemasse og er ikke tilgjengelig for kontroll. Hull i dette område vil kunne føre til skader i konstruksjonen.

Det anbefales jevnlig visuell kontroll av fuger, slukovergang og gjennomføringer. Ved fremtidig oppussing bør full utskifting av membran og sluk vurderes.



1. ETASJE > BAD

TG 1 Sanitærutstyr og innredning

Beskrivelse

Rommet har innredning med nedfelt servant, veggmontert toalett og dusjkabinett.

1. ETASJE > BAD

TG 1 Ventilasjon

Beskrivelse

Det er elektrisk styrt vifte.

1. ETASJE > BAD

TG 0 Tilliggende konstruksjoner våtrom

Beskrivelse

Hulltaking er foretatt uten å påvise unormale forhold. Hulltaking er foretatt i boden inn bak våtsone for dusjen. Fuktvotemåling (vekt%) i konstruksjonen ble målt til 6. Hulltaking gir begrenset adgang til visuell kontroll/måling av et lokalt område på badet, og det kan dermed ikke med sikkerhet utelukkes at det foreligger skjulte avvik eller skader i øvrige deler av konstruksjonen.

Tilstandsrapport



UNDERETASJE > BAD

TG 3 Generell

Beskrivelse

Badet er av eldre dato.

Rommet inneholder: dusjvegger, toalett og vask.

På gulvet er det belegg. Vegger med overflater av baderomsplater. I taket er det malte plater.

Rommet er ventilert med ventil i taket.

Vurdering av avvik:

- Våtrommet må oppgraderes for å tåle normal bruk etter dagens krav.

En må forvente generell oppgradering av våtrommets tettesjikt/membran for at våtrommet skal tåle en normal bruk etter dagens krav (tett våtzone). En samlet TG 3 for rommet er satt med bakgrunn i alder og manglende tetthet i våtsonen på rommet.

Konsekvens/tiltak

- Manglende oppgradering av våtrommet medfører høy risiko for at konstruksjonene ikke vil tåle vanlig bruk av vann eller lekkasjer. Selv om det er dusjkabinett, er det fortsatt en betydelig risiko for at våtrommets konstruksjoner ikke tåler lekkasjer. Dette kan føre til fuktskader på tilstøtende konstruksjoner.

Kostnad er kun for oppgradering av badet og ikke eventuelt skjulte skader i veggene.

Kostnadsestimert: 200 000 - 500 000



Skader på platene i dusjsonen.



Eldre sluk.

UNDERETASJE > BAD

TG 0 Tilliggende konstruksjoner våtrom

Beskrivelse

Hulltaking er ikke gjennomført fordi det er unødvendig. Det er tilgang til konstruksjonen via inspeksjonsåpning for vannrør på vaskerommet. Fuktkvotemåling (vekt%) i konstruksjonen ble målt til under 6%.

Tilstandsrapport



UNDERETASJE > VASKEROM

Generell

Beskrivelse

Aktuell byggeforskrift er teknisk forskrift 2017. Dokumentasjon: ingen dokumentasjon.

Årstall: 2022

Kilde: Eier

UNDERETASJE > VASKEROM

TG 2 Overflater vegger og himling

Beskrivelse

Veggene har overflater av malte plater. I taket er det malte plater.

Vurdering av avvik:

- Det er uegnede materialer i våtsoner.

Vegger med overflater av ikke fuktbestandige plater. Platene er ikke egnet for bruk på våtrom.

Konsekvens/tiltak

- Uten membran/tettesjikt er det høy risiko for at vann trenger gjennom konstruksjonene og kan medføre fuktskader.



UNDERETASJE > VASKEROM

TG 2 Overflater Gulv

Beskrivelse

Det er flislagt gulv med elektriske varmekabler. Det er ca 50 mm. høydeforskjell fra flis ved dør til slukrist.

Vurdering av avvik:

- Det er påvist avvik i fuger.

Stedvis noe bulkete overflater og hullrom under fliser.

Konsekvens/tiltak

- Det må foretaes nærmere undersøkelser, tidspunkt for utbedring av tettesjikt nærmer seg.

Avviket er å anse som kun kosmetisk.

Tilstandsrapport



UNDERETASJE > VASKEROM

Sluk, membran og tettesjikt

Beskrivelse

Det er eldre soilsluk og ikke noen form for tettesjikt.

Vurdering av avvik:

- Det er ikke membran/tettesjikt i våtsonen.
- Mer enn halvparten av forventet brukstid er passert på slukløsningen.
- Det er ikke etablert membran/tettesjikt i våtsoner. Dette innebærer høy risiko for fuktinntrenging i konstruksjonen og gir TG3 i henhold til NS 3600.

Konsekvens/tiltak

- Sluket må sjekkes og rengjøres jevnlig.
- Overvåk tilstanden jevnlig. For å få tilstandsgrad 0 eller 1 må slukløsningen skiftes ut og sannsynligvis må også membransjiktet skiftes/utbedres. Det er imidlertid vanskelig å si noe om tidspunktet for når dette er nødvendig.
- Eldre sluk av støpejern er ofte utsatt for rust som kan medføre lekkasjer. Eventuelle lekkasjer kan medføre fuktskader på tiliggende konstruksjoner.

Kostnad er satt for lokal utbedring av tettesjikt i våtsoner.

Rommet er i daglig bruk og fungerer så lenge det ikke søles ut vann på veggene eller større lekkasjer skulle oppstå.

Kostnadsestimert: 20 000 - 100 000



Eldre slukløsning.

UNDERETASJE > VASKEROM

Sanitærutstyr og innredning

Beskrivelse

Rommet har innredning med nedfelt servant og opplegg for vaskemaskin.

UNDERETASJE > VASKEROM

Ventilasjon

Beskrivelse

Det er elektrisk styrt vifte.

Tilstandsrapport




UNDERETASJE > VASKEROM

TG 0 Tilliggende konstruksjoner våtrom

Beskrivelse

Hulltaking er ikke gjennomført fordi det er unødvendig. Det er tilgang til konstruksjonen via inspeksjonsluke for vannrør. Fuktivotemåling (vekt%) i konstruksjonen ble målt til under 6%.



KJØKKEN

1. ETASJE > KJØKKEN

TG 1 Overflater og innredning

Beskrivelse

Kjøkkenet har innredning med profilerte fronter. Benkeplaten er av laminat.

1. ETASJE > KJØKKEN

TG 1 Avtrekk

Beskrivelse

Det er kjøkkenventilator med avtrekk ut.

SPESIALROM

1. ETASJE > TOALETTROM

TG 2 Overflater og konstruksjon

Beskrivelse

Toalettrom med håndvask og toalett.
På gulvet er det fliser, vegger med overflater av fliser. I taket er det malte plater.

Tilstandsrapport

Vurdering av avvik:

- Toalettrom har kun naturlig avtrekk fra rommet, NS 3600 krever mekanisk avtrekk for å kunne gi TG 0/1.

Konsekvens/tiltak

- Mekanisk avtrekk bør etableres på toalettrom.



TEKNISKE INSTALLASJONER


TG 1 Vannledninger

Beskrivelse

I deler av boligene er det nyere innvendige vannledninger av plast (rør i rør). Det er besiktiget i rørskap.

Årstall: 2005

Kilde: Eier



TG 2 Vannledninger - kobber

Beskrivelse

I deler av boligen er det eldre vannledninger av kobber.

Vurdering av avvik:

- Mer enn halvparten av forventet brukstid er passert på innvendige vannledninger.

Eldre kobberør kan over tid få slitasje, irr og innvendig korrosjon som kan svekke materialet. Det ble ikke registrert tegn til lekkasjer eller skader ved synlige deler av anlegget på befaringsdagen.

Tilstandsgrad 2 er satt på bakgrunn av alder og forventet restlevetid.

Konsekvens/tiltak

- I forbindelse med oppgradering av våtrom vil det være naturlig med utskifting av rør.

Vannledninger med høy alder har generelt økt risiko for lekkasjer som følge av materialslitasje og korrosjon. Da deler av rørføringen er skjult i konstruksjoner kan eventuelle lekkasjer utvikle seg over tid før de blir synlige.

Det anbefales jevnlig kontroll av synlige deler av rørsystemet. Ved fremtidig oppussing eller arbeider i konstruksjoner hvor rørføringer ligger skjult, bør det vurderes utskifting eller oppgradering av eldre vannledninger.

Tilstandsrapport

TG 2 Avløpsrør

Beskrivelse

Det er delvis eldre avløpsrør av støpejern.

Vurdering av avvik:

- Mer enn halvparten av forventet brukstid er passert på innvendige avløpsledninger.

Eldre avløpsrør kan over tid få slitasje i skjøter og materialer. Det ble ikke registrert tegn til lekkasje eller funksjonssvikt ved synlige deler av anlegget på befaringsdagen.

Tilstandsgrad 2 er satt på bakgrunn av alder og forventet restlevetid.

Konsekvens/tiltak

- Eldre avløpsrør har blant annet større sannsynlighet for lekkasjer, noe som kan føre til omfattende og kostbare vannskader i boliger.

Avløpsledninger med høy alder har generelt økt risiko for lekkasjer eller svikt i skjøter over tid. Da deler av rørsystemet ligger skjult i konstruksjoner, kan eventuelle lekkasjer utvikle seg før de blir synlige.

Det anbefales jevnlig kontroll av synlige deler av avløpssystemet. I forbindelse med fremtidig oppgradering eller rehabilitering av våtrom vil det være naturlig å vurdere utskifting av eldre avløpsrør.

TG 1 Avløpsrør - plast

Beskrivelse

I deler av boligen er det nyere avløpsrør av plast.

Årstall: 2005

Kilde: Eier

TG 1 Ventilasjon

Beskrivelse

Boligen har naturlig ventilasjon med avtrekk på bad og kjøkken. Det er spalte for tilluft i vinduene.

På boliger med naturlig ventilasjon, kan det ofte oppstå kondens i forbindelse med oppvarming i kalde rom. For å minimere sjansen for at dette skal oppstå må det luftes jevnlig slik at fuktigheten i bygget kommer ut.

TG 1 Varmtvannstank

Beskrivelse

Varmtvannstanken er på ca. 300 liter.

Årstall: 2017

Kilde: Produksjonsår på produkt



Elektrisk anlegg

Tilstandsrapport

Dette er en forenklet kontroll begrenset til de spørsmål og undersøkelser som forskrift til avhendingslova (tryggere bolighandel) § 2-18 inneholder. Dette kan ikke sammenlignes med en kontroll utført av offentlig myndighet (Det lokale eltilsyn) eller registrert elektrovirksomhet, og en bygnings sakkyndig har verken kompetanse eller lov til å foreta en slik kontroll.

Tilstanden er vurdert ut fra den forenklete og begrensede kontrollen som forskriften inneholder. El-anlegget kan ha feil og mangler som en slik forenklet undersøkelse ikke vil avdekke. Vær derfor oppmerksom på denne risikoen, og søk videre veiledning eller få en fullstendig kontroll utført av registrert elektrovirksomhet.

Beskrivelse

Det elektriske anlegget har automatsikringer. Sikringsskapet er plassert i gangen.

1. Foreligger det eltilsynsrapport de siste 5 år, og det er ikke foretatt arbeid på anlegget etter denne, utenom retting av eventuelle avvik i eltilsynsrapport (dvs en el-tilsynsrapport uten avvik)?

Nei

Spørsmål til eier

2. Når ble det elektriske anlegget installert eller sist gang totalt rehabilitert (årstall)? Med totalt rehabilitert menes fullstendig utskiftet anlegg fra inntakssikring og videre.

0 Anlegget er oppgradert i forbindelse med nytt bad, kjøkken og tilbygg.

3. Er alle elektriske arbeider/anlegg i boligen utført av en registrert elektroinstallasjonsvirksomhet?

Ja

4. Er det elektriske anlegget utført eller er det foretatt tilleggsarbeider på det elektriske anlegget etter 1.1.1999?

Ja

Eksisterer det samsvarserklæring?

Nei

Delvis dokumenterte arbeider i boligen.

Eier opplyser at det er samsvarserklæring fra 2025, sikringer i skapet ble da byttet.

5. Foreligger det kontrollrapport fra offentlig myndighet – Det Lokale Eltilsyn (DLE) eller eventuelt andre tilsvarende kontrollinstanser med avvik som ikke er utbedret eller kontrollen er over 5 år?

Nei

6. Forekommer det ofte at sikringene løses ut?

Nei

7. Har det vært brann, branntilløp eller varmgang (for eksempel termiske skader på deksler, kontaktpunkter eller lignende) i boligens elektriske anlegg?

Nei

Generelt om anlegget

8. Er det tegn til at det har vært termiske skader (tegn på varmgang) på kabler, brytere, downlights, stikkontakter og elektrisk utstyr? Sjekk samtidig tilstanden på elektrisk tilkobling av varmtvannsbereder, jampør eget punkt under varmtvannstank

Nei

9. Er der synlig defekter på kabler eller er disse ikke tilstrekkelig festet?

Nei

Inntak og sikringsskap

10. Er det tegn på at kabelinnføringer og hull i inntak og sikringsskap ikke er tette, så langt dette er mulig å sjekke uten å fjerne kapslinger?

Nei

11. Finnes det kursfortegnelse, og er den i samsvar med antall sikringer?

Ja

12. Foreta en helhetsvurdering av det elektriske anlegget, dets alder, allmenne tilstand og fare for liv og helse. Bør det elektriske anlegget ha en utvidet el-kontroll?

Ja Denne vurderingen er ikke å anse som en fullverdig kontroll av det elektriske anlegget i boligen. Dette må gjøres av personer med elektrofaglig kompetanse.

Generell kommentar

Tilstandsrapport

På bakgrunn av manglende samsvarserklæringer på deler av anlegget, samt høy alder på bygget anbefales det en utvidet el kontroll på hele anlegget. Kostnader etter en kontroll må påregnes.

En utvidet el-kontroll i et bygg er en grundigere vurdering av det elektriske anlegget enn en vanlig el-kontroll.


Den gjennomføres ofte når det er behov for å sikre at det elektriske anlegget er trygt, oppdatert eller har blitt utsatt for endringer, skader eller slitasje.

En utvidet el-kontroll er en full gjennomgang av det elektriske anlegget:

Dette inkluderer inspeksjon av sikringsskap, ledninger, stikkontakter, brytere og jordingsystemer.

Testing av jordfeilbrytere og beskyttelsesanordninger: Sikrer at disse fungerer som de skal for å hindre elektrisk støt og brann.

En utvidet el-kontroll gir en mer detaljert vurdering av det elektriske anleggets tilstand, og bidrar til å sikre at det er trygt og i henhold til gjeldende forskrifter.



TOMTEFORHOLD

Byggegrunn

Beskrivelse

Det er ukjent byggegrunn.

TG 2 Fuktsikring og drenering

Punktet må sees i sammenheng 'Rom under terreng'

Beskrivelse

Dreneringen og fuktsikringen er fra 1974.

Vurdering av avvik:

- Mer enn halvparten av forventet levetid på drenering er overskredet.

Ved hulltaking i vegg mot terreng i rom under terreng ble det målt forhøyet fuktnivå i trekonstruksjonen. Målingen viste ca. 18 vektprosent fukt i treverket. Det ble ikke registrert synlige fuktskader i området hvor hulltaking ble foretatt, men målt verdi indikerer fuktpåvirkning i konstruksjonen.

Vegger mot terreng er generelt utsatt for fuktbelastning fra omkringliggende masser. Sammenholdt med alder på dreneringen vurderes det at dreneringssystemet kan ha redusert funksjon.

Tilstandsgrad 2 settes på bakgrunn av alder på dreneringen og registrert fuktpåvirkning i konstruksjonen mot terreng.

Konsekvens/tiltak

- Tiltak for redrenering rundt boligen kan ikke utelukkes.
- Overvåk tilstanden jevnlig. For å få tilstandsgrad 0 eller 1 må dreneringen skiftes ut, men tidspunktet for når dette er nødvendig er vanskelig å si noe om. Bruken av underetg/kjeller vil og være avgjørende.

Redusert funksjon i dreneringssystemet kan føre til økt fuktbelastning mot kjellervegger. Ved vedvarende fuktpåvirkning kan det over tid oppstå muggvekst, sverting av materialer eller nedbrytning av trekonstruksjoner i utforede vegger.

Da deler av konstruksjonen ligger skjult bak innvendige overflater, kan eventuell skadeutvikling skje uten at dette nødvendigvis er synlig fra tilgjengelige kontrollpunkter.

Drenering og utvendig fuktsikring vurderes å ha passert mer enn halvparten av forventet levetid. Utskifting av drenering og etablering av ny utvendig fuktsikring må påregnes på sikt.

Inntil dette eventuelt utføres bør konstruksjonen følges opp med jevnlig kontroll for å avdekke eventuell utvikling av fukt eller skader i rom under terreng.

Tilstandsrapport



Noe synlig fuksikring, men ingen topplist.

TG 1 Grunnmur og fundamenter

Beskrivelse

Bygningen har grunnmur i betongstein.
Enkelte mindre riss og sprekker i eldre bygg må forventes.

TG 2 Terrengforhold

Beskrivelse

Boligen er oppført med delvis kjeller. Det er etablert noe fall bort fra bygget i front, ellers stort sett flatt.

Vurdering av avvik:

- Det er påvist dårlig fall eller flatt terreng inn mot grunnmur og dermed muligheter for større vannansamlinger.

Ved befaring ble det observert områder hvor terrenget ikke leder vann bort fra bygningen slik anbefalt i teknisk forskrift.

Sammenholdt med registrert fukt i rom under terreng indikerer dette at overflatevann kan bidra til økt fuktbelastning mot grunnmuren.
Tilstandsgrad 2 settes på bakgrunn av terrengforholdene og registrert fuktpåvirkning i konstruksjoner mot terreng.


Konsekvens/tiltak

- Det bør foretas terrengjusteringer.

Terreng med fall mot bygget eller utilstrekkelig fall bort fra grunnmur kan føre til økt vannbelastning mot kjellervegger. Dette kan over tid bidra til fuktinntrenging i konstruksjoner under terreng, særlig dersom drenering og fuksikring har høy alder eller redusert funksjon.

Ved vedvarende fuktbelastning kan det oppstå muggvekst, sverting av materialer eller nedbrytning av trekonstruksjoner i innvendige vegger mot terreng.
Terrenget rundt boligen bør justeres slik at overvann ledes bort fra bygningen. Det anbefales å etablere fall fra grunnmur og ut fra bygget der dette ikke er tilstrekkelig i dag.

Ved fremtidige arbeider med drenering eller utvendig fuksikring bør terrengfall og overflatehåndtering av vann forbedres for å redusere fuktbelastningen mot bygget.



TG 2 Utvendige vann- og avløpsledninger

Beskrivelse

Avløpsrør av metall/soil tilkoblet offentlig avløp via private stikkledninger.
Vannledning av metall tilkoblet offentlig vann via private stikkledninger.
Innvendig stoppekran er ikke funksjonstestet grunnet høy alder med fare for vannskader.

Tilstandsrapport

Utvendig stoppekran er ikke lokalisert.

Vurdering av avvik:

- Mer enn halvparten av forventet brukstid er passert på utvendige avløpsledninger.
- Mer enn halvparten av forventet brukstid er passert på utvendige vannledninger.

Mer enn halvparten av forventet brukstid er passert på utvendige vann- og avløpsledninger. Dette gir økt risiko for korrosjon, lekkasjer og funksjonssvikt.

Konsekvens/tiltak

- Avløpsanlegget må sjekkes.

Konsekvens:

Eldre metall- og soilrør har økt sannsynlighet for plutselige lekkasjer eller brudd. Skader på stikkledninger kan medføre omfattende gravearbeider og betydelige kostnader.

Tiltak:

Det anbefales å være oppmerksom på anleggets alder og vurdere tilstandskontroll (f.eks. rørinspeksjon) ved mistanke om funksjonssvikt. Utskiftning må påregnes på sikt som følge av alder.

Manglende lokalisering kan medføre forsinket avstenging ved lekkasje.

FORHOLD SOM ÅPENBART KAN MEDFØRE FARE FOR HELSE, MILJØ OG SIKKERHET

Dette punktet inneholder tydelige og lett synlige forhold ved boligen som åpenbart kan påvirke helse, miljø og sikkerhet, og som bygningssakkyndige har oppdaget. Terskelen for hva som anses som åpenbart er høy, og det utføres ikke undersøkelser med sikte på å avdekke slike forhold. Punktet omfatter ikke skjulte eller ikke-synlige forhold, tekniske vurderinger eller forhold som krever spesialundersøkelser. Forhold vurderes etter byggt teknisk forskrift på befarings tidspunktet. Røykvarslere og håndholdt brannslukningsutstyr vurderes etter gjeldende forskrift om brannforebygging.



Helse, miljø og sikkerhet

Vurdering av avvik:

- Åpninger mellom trinn i innvendig trapp er større enn dagens forskriftskrav.
- Det er ikke foretatt radonmålinger, og bygget er heller ikke utført med radonsperre.
- Det mangler håndløper på vegg i det innvendige trappeløpet.
- Rekkverket på balkong eller terrasse er for lavt i forhold til dagens krav.

Bygninger på eiendommen

Garasje

**Anvendelse****Byggeår**

2007

Standard**Vedlikehold****Kommentar**

Godkjent oppført.

Beskrivelse

Garasje oppført med støpt plate på mark og lave murer av betong/mur.
Oppført i bindingsverk med utvendig trepanel.
Takstoler av tre.
Taket er tekket med takstein.
Renner og nedløp av metall.

Bygget er ikke tilstandsvurdert ihht Forskrift til avhendingslova og NS3600. Dette er kun en enkel beskrivelse.

Arealer, byggetegninger og brannceller

Standard gjeldende fra 01.01.2024

Arealmålinger og arealoppsett er basert på Norsk standard 3940:2023 Areal- og volum-beregninger av bygninger. Arealet gjelder for tidspunktet da boligen ble målt

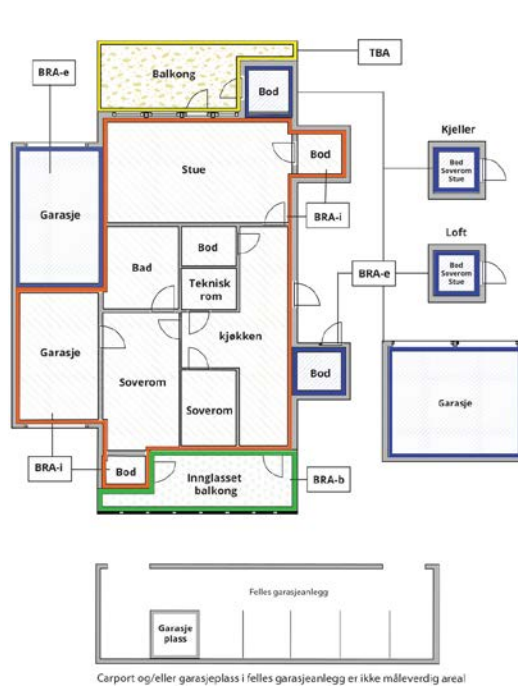
Hva er måleverdig areal?

Arealet i rommet må ha minst 1,90 m fri høyde over gulvet og minst bredde på 0,60 m. Et loft med skråtak vil for eksempel bare få registrert målbart areal der høyden er minst 1,90 m og bredden minst 0,60 m. Rommet må ha dør eller luke, og gangbart gulv.

Hva er bruksareal?

$$\text{BRA} = \text{BRA-i} + \text{BRA-e} + \text{BRA-b}$$

Bruksarealet for bygningen er bruttoarealet minus arealet som opptas av yttervegger.



Internt bruksareal (BRA-i)	Arealet innenfor boenheten(e)
Eksternt bruksareal (BRA-e)	Arealet av alle rom utenfor boenheten(e) og som tilhører denne, slik som for eksempel boder
Innglasset balkong mv (BRA-b)	Arealet av innglasset balkong, veranda eller altan når denne er tilknyttet boenheten(e)
Terrasse- og balkongareal (TBA)	Arealet av terrasser, åpne balkonger og åpen altan tilknyttet boenheten(e)

Gulvareal (GUA)
Er sum av BRA (bruksareal) og ALH (areal med lav takhøyde).
Areal med lav takhøyde (ALH) er ikke måleverdig areal, som skyldes skråtak og lav himlingshøyde.

GUA kan opplyses i markedsføring der det er aktuelt for den konkrete boligen og kun sammen med BRA-i, for eksempel der gulvflaten har en verdi og har funksjon ved møblering og bruk av rommene. Ikke innredet areal som kaldloft, måles og oppgis normalt ikke.

Carport og/eller garasje plass i felles garasjeleegg er ikke måleverdig areal

Arealet kan ikke alltid fastsettes nøyaktig

Areal kan være komplisert eller umulig å måle opp nøyaktig fordi det er vanskelig å fastslå tykkelsen på innervegger, skjevheter i og utforming av bygningskonstruksjoner som karnapp, buer og vinkler som ikke er rette, åpne rom over flere etasjer og så videre.

Eiendommens markedsverdi kan ikke baseres på en matematisk beregning basert på antall kvadratmeter opplyst i rapporten. Opplysninger om areal kan altså ikke alene benyttes for å beregne eiendommens verdi.

Den bygningsakkyndige kan avdekke eventuelle bruksendringer og avvik i branncelleinndeling

Den bygningsakkyndige ser på byggetegninger hvis de er tilgjengelige og dette er en del av oppdraget, og vurderer bruken av boligen opp mot tegningene. Hvis den bygningsakkyndige avdekker at en bolig ikke ser ut til å være delt opp i brannceller etter kravene i byggt teknisk forskrift på befaringstidspunktet, skal det opplyses om dette.

Reglene om bruksendring og brannceller kan være kompliserte. Søk videre faglige råd om rapporten ikke gir deg svar. Den bygningsakkyndige kan ikke vurdere og svare på alle spørsmål, og kan heller ikke vite om kommunen kan gi unntak for kravene som gjelder. [Vil du vite mer?](#)

Om brannceller

En branncelle er hele eller avgrensede deler av en bygning hvor en brann fritt kan utvikle seg uten at den kan spre seg til andre bygninger eller andre deler av bygningen i løpet av en fastsatt tid.

Om bruksendring

Bruksendring er å endre bruken av et rom fra en tillatt bruk til en annen. Dette kan kreve søknad og tillatelse, for eksempel hvis du endrer et rom fra bod til soverom eller arbeidsrom, eller hvis du endrer en bolig til to separate boliger.

Rom for varig opphold har krav til takhøyde, romstørrelse, rømningsvei og lysforhold som må være oppfylt. Du kan søke kommunen om unntak for kravene, men kan ikke regne med å få unntak for krav som går på helse og sikkerhet, for eksempel krav til rømningsvei.

Bruksendring som krever godkjenning, og som ikke er søkt bruksendret, er ulovlig. Kommunen kan etter plan- og bygningsloven kapittel 32 forfølge overtredelser. Kommunen kan pålegge deg å avslutte den ulovlige bruken, eventuelt å rette eller tilbakeføre rommet til godkjent bruk.

Arealer

Enebolig

Etasje	Bruksareal BRA m ²			SUM	Terrasse- og balkongareal (TBA)
	Internt bruksareal (BRA-i)	Eksternt bruksareal (BRA-e)	Innglasset balkong (BRA-b)		
1. etasje	156			156	61
Underetasje	86	25		111	
SUM	242	25			61
SUM BRA	267				

Romfordeling

Etasje	Internt bruksareal (BRA-i)	Eksternt bruksareal (BRA-e)	Innglasset balkong (BRA-b)
1. etasje	Soverom 1, soverom 2, soverom 3, soverom 4, stue, kjøkken, bod 1, bod 2, bad, gang, toalettrom		
Underetasje	Bad, vaskerom, bod 1, bod 2, entré, hobbyrom, gang	Garasje	

Lovlighet

Byggetegninger

Det foreligger godkjente og byggemeldte tegninger, men de stemmer ikke med dagens bruk

Kommentar: Mottatte tegninger fra da boligen ble tilbygd legges til grunn for lovlighet.

Det er flere endringer i romløsningen i kjelleren, garasjen er endret, vegger er fjernet.

Nyere håndverkstjenester

Er det ifølge eier utført håndverkstjenester på boligen siste 5 år?

Ja Nei

Garasje

Etasje	Bruksareal BRA m ²			SUM	Terrasse- og balkongareal (TBA)
	Internt bruksareal (BRA-i)	Eksternt bruksareal (BRA-e)	Innglasset balkong (BRA-b)		
1. etasje		38		38	
SUM		38			
SUM BRA	38				

Romfordeling

Etasje	Internt bruksareal (BRA-i)	Eksternt bruksareal (BRA-e)	Innglasset balkong (BRA-b)
1. etasje		Garasje	

Befarings - og eiendomsopplysninger

Befaring

Dato	Til stede	Rolle
19.5.2026	Jan Arild Tallaksen	Takstingeniør
	Tom Reidar Abusdal	Kunde

Matrikkeldata

Kommune	gnr.	bnr.	fnr.	snr.	Areal	Kilde	Eieforhold
4204 KRISTIANSAND	14	1084		0	884.3 m ²	BEREGNET AREAL (Ambita)	Eiet

Adresse

Hellemyrlia 22

Hjemmelshaver

Abusdal Tom Reidar, Abusdal Åse Lill Lunde

Kilder og vedlegg

Dokumenter

Beskrivelse	Dato	Kommentar	Status	Sider	Vedlagt
Egenerklæring	25.05.2026		Gjennomgått	5	Nei
Ordrebekreftelse	18.05.2026		Gjennomgått	1	Nei
Byggesak	22.05.2026		Gjennomgått	15	Nei

Revisjoner

Versjon	Ny versjon	Kommentar
1	27.05.2026	
2	29.05.2026	

For gyldighet på rapporten se forside

Tilstandsrapportens avgrensninger

STRUKTUR•REFERANSENIVÅ•TILSTANDSGRADER

- Rapporten er basert på innholdskrav i Forskrift til avhendingslova (tryggere bolighandel). Formålet er å gi en tilstandsanalyse til bruk for den som bestiller og/eller i et salg til forbruker, og ikke for andre tredjeparter. Rapportens struktur, metode og begrepsbruk følger i hovedsak Norsk Standard NS 3600:2018 (Teknisk tilstandsanalyse ved omsetning av bolig), samt Takstbransjens retningslinjer for arealmåling når det gjelder fordeling mellom P-areal og S-areal.
- Tilbakeholdt eller uriktig informasjon som har betydning for vurderingen, er ikke bygningssakkyndiges ansvar. Rapporten beskriver avvik, altså en tilstand som er dårligere enn referansenivået. Rapporten framhever normalt ikke positive sider ved boligen ut over det som fremgår av tilstandsgradene.
- Tilstanden angis i rapporten og gir uttrykk for en gitt forventet tilstand blant annet vurdert ut fra alder og normal bruk slik:

i) **Tilstandsgrad 0, TG0:**Ingen avvik eller skader. I tillegg må bygningsdelen være tilnærmet ny, mindre enn 5 år, og det foreligger dokumentasjon på faglig god utførelse.

ii) **Tilstandsgrad 1, TG1:**Mindre avvik. Normal slitasje. Strakstiltak ikke nødvendig. TG1 kan gis når bygningsdelen er tilnærmet ny og det ikke foreligger dokumentasjon på faglig god utførelse.

iii) **Tilstandsgrad 2, TG2:**Vesentlige avvik, og mindre avvik som etter NS 3600 gir TG 2, men som ikke nødvendigvis krever umiddelbare tiltak. Konstruksjonen har normalt enten feil utførelse, en skade eller symptomer på skade, sterk slitasje eller nedsatt funksjon. Vedlikehold eller tiltak trengs i nær fremtid, det er grunn til å varsle fare for skader på grunn av alder eller overvåke spesielt på grunn av fare for større skade eller følgeskade. For skjulte konstruksjoner vil alder i seg selv være et symptom som kan gi TG2. For synlige konstruksjoner kan alder sammen med andre symptomer og momenter gi TG2. Avvik under TG2 kan gis sjablongmessig anslag.

iv) **Tilstandsgrad 3, TG3:**Store eller alvorlige avvik. Kraftige symptomer på forhold som man må regne med trenger utbedring straks eller innen kort tid. Påvist funksjonssvikt eller sammenbrudd. Avvik under TG3 skal gis sjablongmessig anslag.

v) **Tilstandsgrad TGiu:**Ikke undersøkt/ikke tilgjengelig for undersøkelse.

- Ved TG0 og TG1 gis det normalt ingen begrunnelse for valg av tilstandsgrad, fordi bygningen eller bygningsdelen da bare har normal slitasje. For anbefalte tiltak ved TG2 og TG3 må bruker av rapporten vurdere om tiltakene er nødvendige og lønnsomme. Hva det vil koste å utbedre rom eller bygningsdeler er et sjablongmessig anslag basert på registrert avvik og angitte tiltak i rapporten. Anslaget er gitt på generelt grunnlag og basert på erfaringstall i fem intervaller, og kan ikke forveksles med en konkret vurdering og tilbud fra en entreprenør eller håndverker. Det må eventuelt innhentes tilbud for en nærmere undersøkelse, og konkret og nøyaktig vurdering av utbedringskostnad. Kostnader til ikke oppdagede avvik/utbedringer/feil kan forekomme. Utbedringskostnad avhenger av personlige preferanser og markedspris på materialer og tjenesteyter.

PRESISERINGER

- Avvik vurderes ut fra tekniske forskrifter på godkjenningstidspunktet for bygget. Noen bygningsdeler vurderes etter gjeldende teknisk forskrift på befaringsstidspunktet. Dette gjelder blant annet:

i) Bad, vaskerom (våtrom)

ii) Forhold rundt brann, rømming, sikkerhet, for eksempel rekkverkshøyder/åpninger, ulovlige bruksendringer, brannceller mv.

- For skjulte konstruksjoner slik som vann og avløp uten dokumentasjon, er kvalitet og alder vurdert.

- Fastmonterte installasjoner, for eksempel innfelt belysning (downlights), demonteres ikke for å sjekke dampsperrer bak. Dette av hensyn til bygningssakkyndiges kompetanse og risikoen for skade.

- Kontroll av fukt i konstruksjonen ved hulltaking i bad og vaskerom (våtrom), rom under terreng (kjelleretasje, underetasje og sokkeletasje) eller andre bygningsdeler skjer etter eiers aksept. Hulltaking av våtrom og rom under terreng kan unntaksvis unnlates, se Forskrift til Avhendingsloven.

- Kontroll av romfunksjoner for P-ROM utføres kun når det ikke foreligger godkjente og byggemeldte tegninger, eller når tegninger ikke stemmer med dagens bruk.

- Bygningssakkyndig gir en forenklet vurdering av branntekniske forhold og elektriske installasjoner i boligen dersom det er mer enn fem år siden sist boligen hadde el-tilsyn. Bygningssakkyndig kan anbefale å konsultere offentlige myndigheter eller kvalifisert elektrofaglig fagperson ved behov for grundigere undersøkelser.

TILLEGGSUNDERSØKELSER

Etter avtale kan tilstandsanalysen utvides til også å omfatte tilleggsundersøkelser utover minimumskravet i forskriften.

BEFARINGEN

Rapporten gir en vurdering av byggverk og bygningsdeler som bygningssakkyndig har observert, og som fremkommer av Forskrift til avhendingsloven. Rapporten er likevel ingen garanti for at det ikke kan finnes skjulte feil, skader og mangler. NS 3600:2018 (Teknisk tilstandsanalyse ved omsetning av bolig) har undersøkelsesnivå fra 1 til 3, der undersøkelsesnivå 1 er det laveste og baseres på visuell observasjon. Rapporten baseres på undersøkelsesnivå 1 med få unntak (våtrom og rom under terreng). I praksis betyr dette at gjennomføringen av befaringen begrenses som følger:

- Det utføres kun visuelle observasjoner på tilgjengelige flater uten fysiske inngrep (f.eks. riving).
- Flater som er skjult av snø eller på annen måte ikke er tilgjengelig eller skjult, blir ikke kontrollert. Det foretas ikke funksjonssprøving av bygningsdeler, som isolasjon, piper, ventilasjon, el. anlegg, osv.
- Det gis ingen vurdering av boligens tilbehør, hvite- og brunevarer og annet inventar. Dette gjelder også integrert tilbehør.
- Inspisering av yttertak er basert på det som er synlig, normalt på insiden fra loftet og utvendig fra stige/bakkenivå. Befaring av tak må være sikkerhetsmessig forsvarlig for å kunne gjennomføres.

Tilstandsrapportens avgrensninger

- Stikkprøvetakninger er utvalgt tilfeldig og kan innebære kontroll under overflaten med spiss redskap eller lignende.

UTTRYKK OG DEFINISJONER

- Tilstand: Byggverkets eller bygningsdelens tekniske, funksjonelle eller estetiske status på et gitt tidspunkt.
- Symptom: Observerbart forhold som gir indikasjon på hvilken tilstand et byggverk eller en bygningsdel befinner seg i. Benyttes ved beskrivelse av avvik.
- Skadegjørere: Zoologiske eller biologiske skadegjørere, i hovedsak råte, sopp og skadedyr.
- Fuktsøk: Overflatesøk med egnet søkeutstyr (fuktindikator) eller visuelle observasjoner.
- Fuktmåling: Måling av fuktinnhold i materiale eller i bakenforliggende konstruksjon ved bruk av egnet måleutstyr (blant annet hammerелеktrode og pigger).
- Utvidet fuktsøk (hulltaking): Boring av hull for inspeksjon og fuktmåling i risikoutsatte konstruksjoner, primært i tilstøtende vegger til bad, utforede kjellervegger og eventuelt i oppforede kjellergulv.
- Normal slitasjegrاد: Forventet nedsliting av materiale i overflaten som er basert på enkle visuelle observasjoner. Kan vurderes sammen med bygningsdelens alder.
- Forventet gjenværende brukstid: Anslått tid et byggverk eller en del av et byggverk fortsatt vil være tjenlig for sitt formål (NS3600, Termer og definisjoner punkt 3.9)

AREALBEREGNING FOR BOENHETER

- Areal fastsettes etter Forskrift til avhendingsloven og Norsk Standard 3940 Areal- og volum-beregninger av bygninger fra 2023.
- Areal oppgis i hele kvadratmeter i rapporten, og gjelder for det tidspunkt oppmålingen fant sted.
- Bruksareal (BRA) er det måleverdige arealet som er innenfor omsluttete vegger målt i gulvhøyde (bruttoareal minus arealet som opptas av yttervegger). I tillegg til gulvhøyde gjelder regler om fri bredde for at arealet skal være måleverdig, med betydning for BRA av for eksempel loft med skråtak. BRA består av internt bruksareal (BRA-i), eksternt bruksareal (BRA-e) og innglasset balkong mv (BRA-b). Terrasse- og balkongareal (TBA) opplyses der tilstandsrapporten skal benyttes i boligomsetningen og der det er aktuelt. I tillegg kan gulvareal (GUA) og areal med lav takhøyde (ALH) opplyses sammen med BRA der det er aktuelt og en del av oppdraget. Rom skal ha atkomst og gangbart gulv for å kunne regnes som BRA/måleverdig areal.
- Arealet måles og oppgis dersom arealet oppfyller krav til måleverdighet,

- Arealet måles og oppgis dersom arealet oppfyller krav til måleverdighet, slik som at arealet må ha minst en bredde på 0,6m og minst en høyde på 1,9 m osv. Et rom kan være i strid med teknisk forskrift og mangle godkjenning hos kommunen for den aktuelle bruken, uten at dette får betydning for om arealet måles og oppgis i tilstandsrapporten. Når arealet måles tas det ikke hensyn til om arealet er lovlig oppført eller om bruken er lovlig, bruksendringer, lysforhold eller andre sikkerhetsmangler.

- Eiendommens markedsverdi kan ikke baseres på en ren matematisk beregning i forhold til antall kvadratmeter opplyst i rapporten. Opplysninger om areal kan altså ikke alene benyttes for beregning av eiendommens verdi.

- Rom som ligger utenfor boenheten, men som eier har påvist og/eller opplyst at tilhører boenheten, er oppmålt og inkludert i BRA-e. Det er ikke fremvist dokumentasjon på at rommet tilhører boenheten, med mindre dette er angitt særskilt. Rom utenfor boenheten kan omdisponeres av borettslaget/sameiet og dette kan påvirke boligens BRA. Vær oppmerksom på at NS 3940:2023 og eierseksjonsloven har ulik definisjon av fellesareal. Ved arealmåling gjelder NS 3940:2023 som definerer fellesareal slik: "Delen av bygning som brukes av to eller flere bruksenheter eller til bygningens forvaltning, drift eller vedlikehold.

- Se øvrig informasjon om areal i rapporten, Norsk Standard 3940 (2012 og 2023) og veiledningen til disse.

PERSONVERN

iVerdi AS, bygningssakkyndig og takstforetaket behandler personopplysninger som bygningssakkyndig trenger for å kunne utarbeide rapporten. Personvernerklæring med informasjon om bruk av personopplysninger og dine rettigheter finner du her [Personvernerklæring - iVerdi](#)

DELING AV PERSONOPPLYSNINGER FOR TRYGGERE BOLIGHANDEL OG MULIG RESERVASJON

Norsk takst og deres samarbeidspartnere benytter personopplysninger fra rapporten for analyse- og statistikkformål, samt utvikling og drift av produkter og tjenester for takstbransjen og andre aktører i boligomsetningen. Les mer om dette og hvordan du kan reservere deg på <https://www.norsktakst.no/norsk/om-norsk-takst/personvernerklæring/reservasjon/>

Vendu lager en boliganalyse basert på opplysninger fra rapporten. Les mer om dette og hvordan du kan reservere deg her: <https://samtykke.vendu.no/GD1554>

KLAGEORDNING FOR FORBRUKERE

Er du som forbruker misfornøyd med bygningssakkyndigens arbeid eller

Tilstandsrapportens avgrensninger

opptreden ved taksering av bolig eller fritidshus, se
www.takstklagenemnd.no for mer informasjon



Adresse

Hellemyrli 22, 4628 KRISTIANSAND S

Dato for energimerking

27.05.2026

Merkenummer

Energiattest-2026-302597

Bygningskategori

Småhus

Bygningsnummer

168073879

Gårdsnummer

14

Bruksnummer

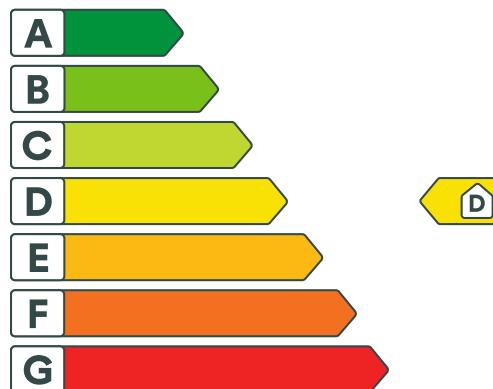
1084

Seksjonsnummer

—

Bruksenhetsnummer

H0101



Energikarakteren

Energikarakteren angir hvor energieffektiv boligen er, inkludert oppvarmingsanlegget. Energikarakteren er beregnet ut fra den typiske energibruken for boligtypen. Beregningene er gjort ut fra normal bruk ved et gjennomsnittlig klima. Det er boligens energimessige standard og ikke bruken som bestemmer energikarakteren. Boligdata i denne attesten er beregnet ut fra opplysninger som er gitt av boligeier. Der opplysninger ikke er oppgitt, brukes typiske standardverdier for den aktuelle bygningstypen.



Boliginformasjon

Byggeår

1974

Bygningstype

Enebolig

Bruksareal

242,0 m²

Oppvarmet bruksareal

242,0 m²

Oppvarmet etasje

2

Bygningsmateriale

Tre

Oppvarming

Elektrisitet, Varmepumpe, Ved

Ventilasjon

Periodisk avtrekk



Energi

Beregnet vektet levert energi i normert klima er et nøkkeltall for å vurdere en bygnings energieffektivitet, der ulike energibærere (strøm, fjernvarme, varmepumpe) vektet ulikt.

Beregnet vektet levert energi i normert klima

Pr. KVM pr. år

216,31 kWh/m²

Beregnet levert energi i lokalt klima

Pr. KVM pr. år

185,82 kWh/m²

Totalt levert pr. år

44 970 kWh



Hellemyrlia 22, 4628 KRISTIANSAND S



Detaljering

Bygningsform Nei	Vegger Nei
Vindu Nei	Gulv Nei
Takkonstruksjon Nei	Ytterdører Nei
Energibruk Nei	Lekkasjetall Nei
Solceller Nei	



Hellemyrlia 22, 4628 KRISTIANSAND S



Tiltak

Brukertiltak

Tiltak 1: Spar strøm på kjøkkenet

Ikke la vannet renne når du vasker opp eller skyller. Bruk kjeler med plan bunn som passer til platen, bruk lokk, kok ikke opp mer vann enn nødvendig og slå ned varmen når det har begynt å koke. Slå av kjøkkenventilatoren når det ikke lenger er behov. Bruk av microbølgeovn til mindre mengder mat er langt mer energisparende enn komfyren. Tin frossenmat i kjøleskapet. Kjøøl - og frys skal avrimes ved behov for å hindre unødvendig energibruk og for høy temperatur inne i skapet / boksen (nye kjølekap har ofte automatisk avriming). Fjern støv på kjøleribber og kompressor på baksiden. Slå av kaffetraker når kaffen er ferdig traktet og bruk termos. Oppvaskmaskinen har innebygde varmeelementer for oppvarming av vann og skal kobles til kaldvannet, kobles den til varmtvannet øker energibruken med 20 - 40 % samtidig som enkelte vaske - og skylleprosesser foregår i feil temperatur.

Tiltak 2: Slå el.apparater helt av

Elektriske apparater som har stand-by modus trekker strøm selv når de ikke er i bruk, og må derfor slås helt av.

Tiltak 3: Fyr riktig med ved

Bruk tørr ved, god trekk, og legg ikke i for mye av gangen. Fyring i åpen peis er mest for kosens skyld. Hold spjeldet lukket når ovnen/peisen ikke er i bruk.

Tiltak 4: Slå av lyset og bruk sparepærer

Slå av lys i rom som ikke er i bruk. Utnytt dagslyset. Bruk sparepærer, spesielt til utelys og rom som er kalde eller bare delvis oppvarmet.

Tiltak 5: Redusér innetemperaturen

Ha en moderat innetemperatur, for hver grad temperatursenkning reduseres oppvarmingsbehovet med 5 %. Mennesker er også varmekilder; jo flere gjester – desto større grunn til å dempe varmen. Ha lavere temperatur i rom som brukes sjelden eller bare deler av døgnet. Monter tetningslister rundt trekkfulle vinduer og dører (kan sjekkes ved bruk av myggspiral/røyk eller stearinlys). Sett ikke møbler foran varmeovner, det hindrer varmen i å sirkulere. Trekk for gardiner og persienner om kvelden, det reduserer varmetap gjennom vinduene.

Tiltak 6: Vask med fulle maskiner

Fyll opp vaske- og oppvaskmaskinen før bruk. De fleste maskiner bruker like mye energi enten de er fulle eller ikke.

Tiltak 7: Luft kort og effektivt

Ikke la vinduer stå på gløtt over lengre tid. Luft heller kort og effektivt, da får du raskt skifta lufta i rommet og du unngår nedkjøling av gulv, tak og vegger.

Tiltak 8: Tiltak utendørs

Monter urbryter (koblingsur) på motorvarmeren slik at den ikke står på mer enn nødvendig. Skift til sparepærer. Sparepærer på 5, 7, 11, 15, og 20 W tilsvarer glødelamper på henholdsvis 25, 40, 60, 75 og 100 W, og de varer dessuten lenger, 8.000-15.000 timer mot 1.000-2.500 timer for glødelamper. Det kan monteres fotocelle på utebelysningen slik at det automatisk går av/på etter dagslyset/mørket. Eller det kan monteres bevegelsessensor slik at lyset kun går på ved bevegelse og slås av automatisk etter forhåndsinnstilt tid. For snøsmelteanlegg som kun er manuelt styrt av/på eller ift. lufttemperatur kan det installeres automatikk slik at snøsmelteanlegget både er temperatur- og nedbørsstyrt dvs. når det registreres nedbør og kulde samtidig.

Tiltak 9: Bruk varmtvann fornuftig

Bytt til sparedusj hvis du ikke har. For å finne ut om du bør bytte til sparedusj eller allerede har sparedusj kan du ta tiden på fylling av ei vaskebøtte; nye sparedusjer har et forbruk på kun 9 liter per minutt. Ta dusj i stedet for karbad. Skift pakning på dryppende kraner. Dersom varmtvannsberederen har nok kapasitet kan temperaturen i berederen reduseres til 70gr.

Tiltak 10: Følg med på energibruken i boligen

Gjør det til en vane å følge med energiforbruket. Les av måleren månedlig eller oftere for å være bevisst energibruken. Ca halvparten av boligens energibruk går til oppvarming.

Tiltak 11: Velg hvitevarer med lavt forbruk

Når du skal kjøpe nye hvitevarer så velg et produkt med lavt strømforbruk. Produktene deles inn i energiklasser fra A til G, hvor A er det minst energikrevende. Mange produsenter tilbyr nå varer som går ekstra langt i å være energieffektive. A+ og det enda bedre A++ er merkinger som har kommet for å skille de gode fra de ekstra gode produktene.

Tiltak på varmeanlegg

Tiltak 12: Installere ny rentbrennende vedovn / peisinnsetts, alternativt pelletskamin

I gamle vedovner / peiser med dør utnyttes kun 30 - 55 % av energiinnholdet i veden, mens med nye rentbrennende vedovner / peisinnsetts (som kom på markedet i 1988) er virkningsgraden på 70 - 80 %. Alternativt kan den gamle vedovnen / peisen skiftes ut med en pelletskamin. Nye vedovner, peisinnsetts og pelletskaminer utnytter energien mer effektivt samt at røykgassforurensning og utslippene reduseres med inntil 90 % sammenlignet med gammel vedovn. De fleste pelletskaminer styres av en romtermostat, slik at man kan stille inn ønsket temperatur. Kaminen kan starte og slukke av seg selv, og mange kaminer kan også programmere inn ukeprogram, med f.eks. nattsenkning.

Bygningsmessige tiltak

Tiltak 13: Isolering av gulv mot grunn

Gulv mot grunn etterisoleres. Utførelse avhenger av dagens løsning. Utvendig isolering av ringmur reduserer varmetap langs randen.

Tiltak 14: Isolering av gulv mot kald kjeller / kryprom

Det fins flere løsninger for etterisolering av gulv mot kald kjeller eller kryperom. Utførelse/metode avhenger av dagens løsning. Vindsperre etableres på kald side.

Tiltak 15: Etterisolering av yttervegg

Yttervegg etterisoleres. Metode avhenger av dagens løsning. For å sjekke vindtetting av yttervegg anbefales termografering og tetthetsprøving.

Tiltak 16: Montering tetningslister

Luftlekkasjer mellom karm og ramme på vinduer og mellom karm og dørbblad kan reduseres ved montering av tetningslister. Lister i silikon- eller EPDM-gummi gir beste resultat.

Tiltak 17: Randsoneisolering av etasjeskillere

Kald trekk i randsonen av trebjelkelag kan utbedres ved å isolere bjelkelaget i randsonen. Utvendig kan man forsøke å tette vindsperra nederst på utsiden av veggen.

Tiltak utendørs

Tiltak 18: Montere automatikk på utebelysning

Det kan monteres fotocelle på utebelysningen slik at det automatisk går av/på etter dagslyset/mørket. Eller det kan monteres bevegelsessensor slik at lyset kun går på ved bevegelse og slås av automatisk etter forhåndsinnstilt tid.

Tiltak 19: Skifte til sparepærer på utebelysning

Sparepærer på 5, 7, 11, 15, og 20 W tilsvarer glødelamper på henholdsvis 25, 40, 60, 75 og 100 W. Sparepærer gir like mye lys som vanlige glødelamper, men bruker bare rundt 20% av energien. De varer dessuten lenger, 8.000-15.000 timer mot 1.000 - 2.500 timer for glødelamper.

Tiltak 20: Termostat- og nedbørsstyring av snøsmelteanlegg

Snøsmelteanlegget er kun manuelt styrt, eller styres kun etter lufttemperatur. Det installeres automatikk slik at snøsmelteanlegget både er temperatur- og nedbørsstyrt. Det kan være i form av en temperatur- og snøføler i bakken, med temperatur - og fuktføler i luften. Snøsmelteanlegget aktiveres kun ved behov dvs. når det registreres nedbør og kulde samtidig.

Tiltak 21: Montere urbryter på motorvarmer

Det monteres urbryter (koblingsur) på motorvarmeren slik at den ikke står på mer enn nødvendig.

Tiltak på luftbehandlingsanlegg

Tiltak 22: Skifte avtrekksvifte på bad til ny med fuktstyring

Dersom avtrekksvifte på bad kun har manuell styring av/på kan det vurderes å montere ny avtrekksvifte med fuktstyring, dvs. at den starter/stopper automatisk ved behov avh. av luftens relative fuktighet og reduserer den totale luftutskiftningen og dermed varmetapet.

Tiltak 23: Montere blafrespjeld på kjøkkenventilator

Dersom kjøkkenventilator ikke har blafrespjeld, bør dette monteres for å redusere luftutskiftningen og dermed varmetapet.

Tiltak på elektriske anlegg

Tiltak 24: Temperatur- og tidsstyring av elektrisk gulvvarme / takvarme

For evt. eldre gulvvarme/takvarme uten termostat monteres ny styringsenhet med kombinert termostat og tidsstyring. Dersom mange slike styringsenheter og/eller panelovner skiftes ut bør det vurderes et system hvor temperatur og tidsinnstillinger i ulike rom i boligen styres fra en sentral enhet.

Tiltak 25: Temperatur- og tidsstyring av panelovner

Evt. eldre elektriske varmeovner uten termostat skiftes ut med nye termostatregulerte ovner med tidsstyring, eller det ettermonteres termostat / spareplugg på eksisterende ovn. Dersom mange ovner skiftes ut bør det vurderes et system hvor temperatur og tidsinnstillinger i ulike rom i boligen styres fra en sentral enhet.



Om grunnlaget for energimerket

Enova er ansvarlig for energimerkeordningen. Energimerket beregnes på grunnlag av oppgitte opplysninger om boligen. For informasjon som ikke er oppgitt, brukes typiske standardverdier for den aktuelle bygningstypen fra tidsperioden den ble bygd i. Beregningsmetodene for energikarakteren baserer seg på NS 3031.

<https://www.enova.no/energimerking>



Spørsmål om energiattesten

Spørsmål om energiattesten, energimerkeordningen eller gjennomføring av energieffektivisering og tilskuddsordninger kan rettes til Enova Svarer.

For ytterligere råd og veiledning om effektiv energibruk se våre nettsider.

<https://www.enova.no>

Nabolagsprofil

Hellemyrlia 22 - Nabolaget Hellemyr/Fjellro - vurdert av 104 lokalkjente

Nabolaget spesielt anbefalt for

- Familier med barn
- Etablerere
- Husdyreiere



Offentlig transport

Sløyfen Linje M4	5 min	0.4 km
Kartheia E39/Eigevannskrysset Totalt 21 ulike linjer	16 min	1.4 km
Kristiansand stasjon Linje F5	7 min	4.1 km
Kristiansand rutebilstasjon Buss, tog	7 min	4.2 km
Høllen brygge Linje 92	16 min	12.9 km

Skoler

Hellemyr skole (1-7 kl.) 386 elever, 24 klasser	6 min	0.5 km
Karl Johans Minne skole (1-7 kl.) 205 elever, 14 klasser	7 min	2.9 km
Fiskå skole (8-10 kl.) 232 elever, 16 klasser	8 min	4.4 km
Grim skole (8-10 kl.) 459 elever, 36 klasser	9 min	4.2 km
Møvig skole (8-10 kl.) 292 elever, 22 klasser	12 min	6.9 km
Vågsbygd videregående skole 510 elever	7 min	3.9 km
Akademiet vgs Kristiansand 180 elever	10 min	5.6 km



Opplevd trygghet

Veldig trygt 87/100



Kvalitet på skolene

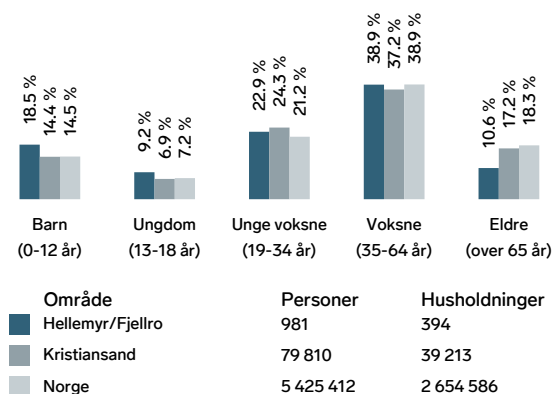
Veldig bra 81/100



Naboskapet

Godt vennskap 70/100

Aldersfordeling



Barnehager

Hellemyr barnehage (1-5 år) 46 barn	7 min	0.6 km
Skomagergada barnehage (1-5 år) 39 barn	16 min	1.4 km
Hellemyr Solkollen barnehage (0-6 år) 141 barn	19 min	1.7 km

Dagligvare

Coop Extra Vestheiene Post i butikk, PostNord	15 min	1.3 km
Rema 1000 Tinnheia	6 min	



Innholdet i nabolagsprofilen er hentet fra ulike datakilder, og feil eller mangler kan forekomme. Vurderinger og sitater er innhentet på web og gir uttrykk for hvordan naboene vurderer nabolaget. FINN.no AS kan ikke holdes ansvarlig for feil/mangler i profilen. Copyright © Finn.no AS 2026

Primære transportmidler



1. Egen bil



2. Buss



Turmulighetene

Nærhet til skog og mark 95/100



Kvalitet på barnehagene

Veldig bra 87/100



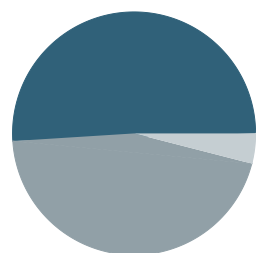
Støynivået

Lite støynivå 86/100

Sport

	Hellemyra nærmiljøløkke Ballspill	4 min	0.3 km
	Macron arena og Hellemyrhallen Aktivitetshall, ballspill, fotball	6 min	0.5 km
	Trimeriet Rige	21 min	
	Just Best Padel	5 min	

Boligmasse



51% enebolig
45% rekkehus
4% annet

«Koselig nabolag og veldig barnevennlig!!!»

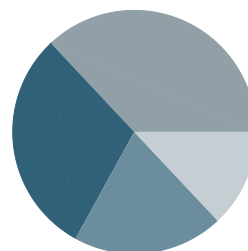
Sitat fra en lokalkjent



Varer/Tjenester

	AMFI Vågsbygd	8 min
	Apotek 1 Trekanten Vågsbygd	7 min

Aldersfordeling barn (0-18 år)



30% i barnehagealder
37% 6-12 år
13% 13-15 år
20% 16-18 år

Familiesammensetning

Par m. barn



Par u. barn



Enslig m. barn



Enslig u. barn



Flerfamilier



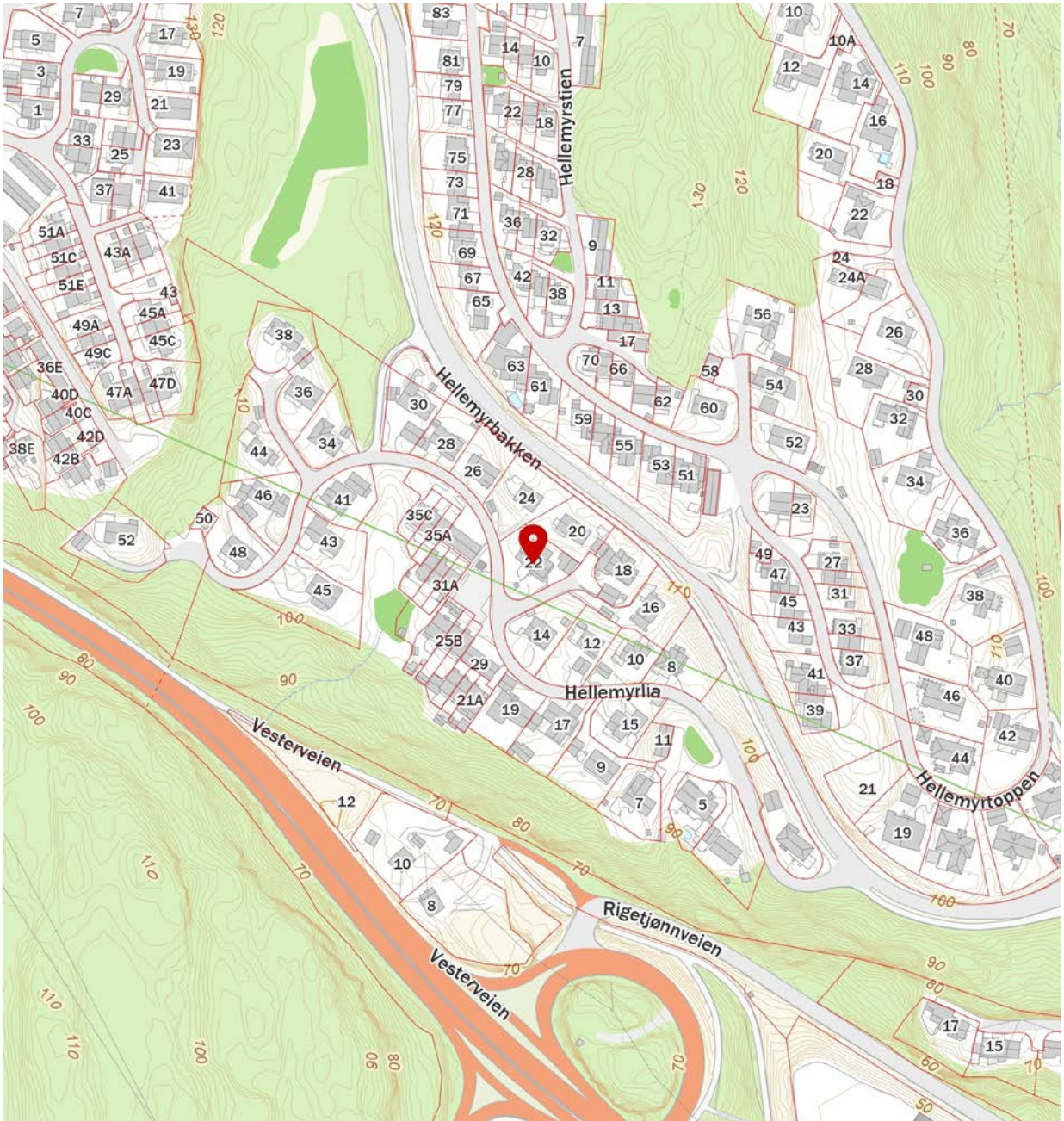
0%

45%

Hellemyr/Fjellro
 Kristiansand
 Norge

Sivilstand

		Norge
Gift	37%	33%
Ikke gift	52%	54%
Separert	8%	9%
Enke/Enkemann	3%	4%





OVERSIKT OVER LØSØRE OG TILBEHØR TIL EIENDOMMEN

Oversikten er utarbeidet av Norges Eiendomsmeglerforbund, Eiendom Norge og Advokatforeningens Eiendomsmeglingsgruppe, og er gjeldende fra 1. januar 2020.

Generelt

Lov om avhending av fast eignedom (avhendingslova/avhl.) av 3. juli 1992 regulerer kjøper og selgers rettigheter og plikter ved overdragelse av fast eiendom og andeler i borettslag.

I henhold til avhl. § 3-4 skal eiendommen, når annet ikke er avtalt, overdras med innredninger og utstyr som etter lov, forskrift eller annet offentlig vedtak skal følge med. Det samme gjelder varig innredning og utstyr som enten er fastmontert eller er særskilt tilpasset bygningen, jf. avhl. § 3-5. Loven inneholder ingen detaljert oversikt over hva som omfattes av «innredning og utstyr», og over hva som skal regnes som «fastmontert eller særskilt tilpasset».

Partene kan fritt avtale hva som skal følge med eiendommen ved salg. Bransjens liste over løsøre og tilbehør som skal følge med eiendommen, er en del av avtalen mellom kjøper og selger dersom ikke annet er opplyst i salgsoppgaven, kjøper har tatt forbehold i bud eller avtale på annen måte er inngått. Der intet annet er avtalt, vil løsøre og tilbehør medfølge slik dette fremkommer av avhl. § 3-4 og § 3-5 og denne oversikt.

Produkter og installasjoner som medfølger overdras uten noen form for garantier, utover eventuell gjenværende leverandørgaranti.

Dersom det er noe i nedenstående liste som ikke finnes på eiendommen, vil det heller ikke medfølge.

1. HVITEVARER medfølger der dette er spesielt angitt i salgsoppgaven.
2. HELDEKKENDE TEPPER følger med uansett festemåte.
3. VARMEKILDER, slik som ovner, kaminer, peiser, varmpumper og panelovner, følger med uansett festemåte. Frittstående bipeiser/varmeovner og terrassevarmere medfølger ikke. Det følger ikke med varmekilder i rom som ikke har vegg- eller fastmonterte varmekilder på visning.
4. TV, RADIO OG MUSIKKANLEGG. TV-antennor og fellesanlegg for TV, herunder parabolantenne, og tuner/dekoder/tv-boks medfølger der dette eies av selger. Veggmontert TV/flatskjerm med tilhørende festeordning samt musikkanlegg følger ikke med (se også punkt 12).
5. BADEROMSINNREDNING/UTSTYR. Badekar, dusjkabinett, dusjvegger, alle fastmonterte speil og hyller, fastmonterte glass- og håndkleholdere, herunder håndklevarmere samt baderomsinnredning, medfølger.
6. GARDEROBESKAP medfølger, selv om disse er løse. Fastmonterte garderobehyller og knagger medfølger. Innredning i garderobeskap, for eksempel løse eller fastmonterte trådkurver, hyller, stenger og lignende, medfølger.

7. KJØKKENINNREDNING medfølger, herunder også åpne, fastmonterte hyller og løs eller fastmontert kjøkkenøy.

8. MARKISER, PERSIENNER og annen type innvendig og utvendig solskjerming, gardinoppheng, lamellgardiner og liftgardiner medfølger.

9. AVTREKKSIVIFTER av alle slag, samt fastmonterte aircondition/ventilasjonsanlegg, medfølger.

10. SENTRALSTØVSUGER medfølger med komplett anlegg, herunder slange, munnstykke mm.

11. LYSKILDER. Kupler, lysstoffarmatur, fastmonterte "spotlights", oppheng og skinner med spotlights samt utelys og hagebelysning medfølger. Vegglamper, krokhengte lamper, lysekroner, prismelamper og lignende som er koblet til sukkerbit eller stikkontakt følger likevel ikke med.

12. INSTALLERTE SMARTHUSLØSNINGER med sentral som styrer lys, varme, lyd o.l., samt tilhørende trådløse enheter som brytere, sensorer, kameraer, integrerte høyttalere el. medfølger. Enkle lysstyringssystem f.eks. med en sentral som kun styrer lyspærer eller smartpærer montert i sokkel medfølger likevel ikke.

13. UTVENDIGE SØPPELKASSER og eventuelt holder/hus til disse medfølger.

14. POSTKASSE medfølger.

15. UTENDØRS INNRETNINGER slik som flaggstang, fastmontert tørkestativ, samt andre faste utearrangementer som f.eks. badestamp, boblekar/jacuzzi og liknende utendørs kar, lekestue, lekestativ, utepeis, fastmontert trommel til vannslange, medfølger. Guidekabel/avgrensingskabel til robotgressklipper medfølger, men robotgressklipper og ladestasjon for denne medfølger ikke.

16. FASTMONTERT VEGGLADER/LADESTASJON TIL EL-BIL medfølger uavhengig av hvor laderen er montert.

17. SOLCELLEANLEGG med tilhørende teknisk infrastruktur medfølger.

18. GASSBEHOLDER til gasskomfyr og gasspeis medfølger.

19. BRANNSTIGE, BRANNTAU, feiestige og lignende medfølger der dette er påbudt. Løse stiger medfølger ikke.

20. BRANNSLUKNINGSAPPARAT, BRANNSLANGE og RØYKVARSLER medfølger der dette er påbudt. Det er eier og brukers plikt til å se til at utstyret forefinnes på enhver eiendom. Hvis annet ikke er uttrykkelig avtalt, skal dette derfor alltid følge med ved salg av eiendom.

21. SAMTLIGE NØKLER til eiendommen som selger er i besittelse av skal overleveres kjøper på overtakelsen, herunder nøkler til eventuelle boder, uthus, garasjeportåpner e.l. Låses boder, uthus e.l. med hengelås, skal lås og nøkler til disse medfølge.

22. GARASJEHYLLER, bodhyller, lagringshyller og oppheng til bildekk medfølger såfremt de er fastmontert.

Planter, busker og trær som er plantet på tomten, eller fastmonterte kasser og lignende er en del av eiendommen og medfølger i handelen.

Trygghet for deg som boligkjøper

Derfor bør du ha Boligkjøperforsikring:



1 av 4 finner feil etter overtakelse av ny bolig



Advokaten vet hvilke feil som gir krav mot selger



Vi tar saken, uten økonomisk risiko for deg



Advokathjelp er dyrt når du ikke har Boligkjøperforsikring

Hva koster det?

Andelsbolig og aksjeleilighet 5 700 kr

Selveierleilighet og rekkehus 10 200 kr

Ene-, tomannsbolig og tomt 14 700 kr

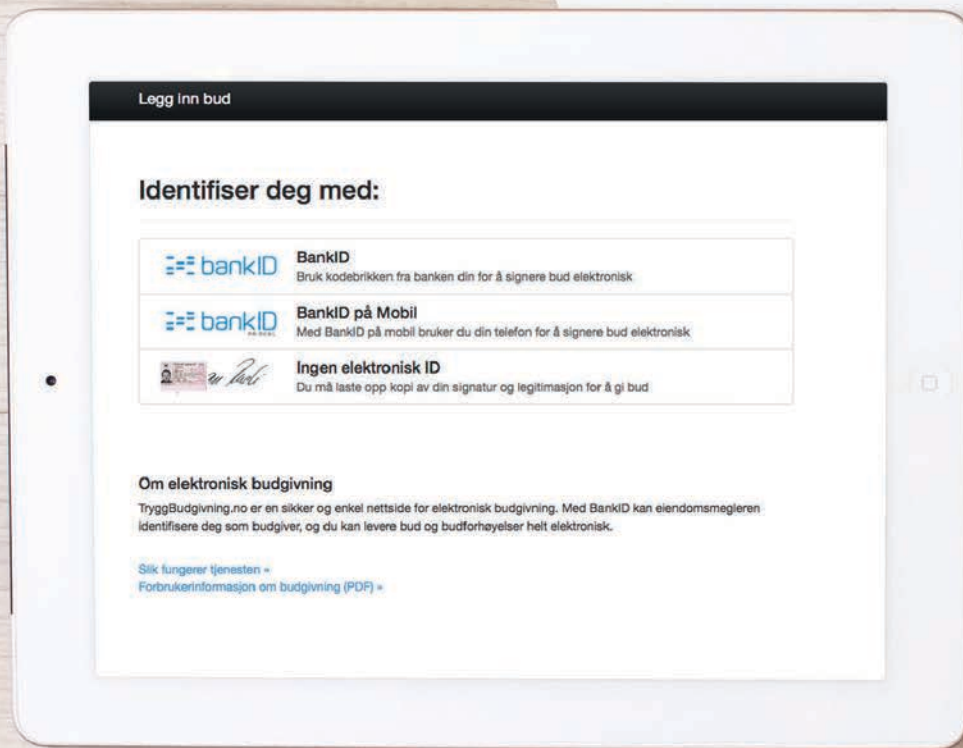
Pris gjelder for 5 år.

Egenandel kr 4 000 påløper ved takst, tvist eller 10 timer advokatbistand, avhengig av hva som kommer først

Boligkjøperforsikring tegnes hos eiendomsmegler senest ved kontraktsignering og gir rett til advokathjelp inntil 5 år etter overtakelse. Forsikringen betales som del av oppgjøret ved boligkjøpet.

Har du spørsmål? Kontakt HELP på 22 99 99 99 eller post@help.no. Les mer på help.no.

Ved kjøp av landbrukseiendom, herunder også småbruk, og annen kombinasjonseiendom, begrenser forsikringen seg til våningshuset (kundens primærbolig). Meglerforetaket mottar kr 2 400/3 900/3 700 i kostnadsgodtgjørelse, avhengig av boligtype. Vi tar forbehold om pris- og vilkårsendringer. Hvis premien ikke er innbetalt ved overtakelse, vil avtalen bli kansellert. For fullstendig informasjon om dekning og vilkår, se help.no.



- den enkleste og mest sikre måten å by på bolig i dag!

GI BUD MED BANKID

På eiendommens annonse vises det en "Gi bud"-knapp for elektronisk budgivning.

IDENTIFISER MED BANKID

Innlogging fungerer på samme måte som i din nettbank. Du kan også bruke BankID App (iOS/Android) eller BankID på mobil.

REGISTRERING AV BUD

Nettsiden hjelper deg med korrekt utfylling av budmeldingen.

ELEKTRONISK SIGNERING

BankID lar deg signere budmeldingen elektronisk. Budmeldingen overføres til eiendomsmegleren.

BUDRUNDEN

Etter signering vil du motta en SMS-kvittering. Gi budforhøyelser med BankID eller ved å svare på SMS-kvitteringen.

NYTT BUDREGLEMENT

Fra 01.01.14 gjelder nye regler for budgivning. Benytt "Gi bud"-knappen på eiendommens annonse for å registrere ditt bud elektronisk. «Gi bud»-knappen åpner nettsiden TryggBudgivning.no som er integrert i meglersystemet. Alle bud / budforhøyelser og forbehold overføres automatisk inn i budjournalen på den respektive eiendommen.

Du logger deg inn på TryggBudgivning.no ved å bruke BankID. Det er derfor viktig å huske å ta med deg din BankID-brikke på budgivningsdagen. Du kan gi bud fra datamaskin, nettbrett eller smarttelefon.

Når du benytter deg av TryggBudgivning.no trenger du ikke å ta bilde av legitimasjon eller sende inn budskjema til megler. Etter at bud er registrert med BankID får du en kvittering pr. SMS om at budet er mottatt.

Du registrerer budforhøyelser ved å logge inn på nytt med BankID eller ved å svare på SMS-kvitteringen som du allerede har mottatt. Budforhøyelser registreres også automatisk inn i meglersystemet.

Lykke til!

Eiendom:

Jeg/vi legger herved inn et bud pålydende kr.:

Siffer

Blokkbokstaver

+ offentlige omk. + evt. andel fellesgjeld og ev. til forretningsfører. Se salgsoppgave.

Budet gjelder til:

Dato

Klokkeslett

Ønsket overtagelsesdato

Evt. forbehold:

Jeg/vi har lest, og gjort meg/oss kjent med innhold i Exbo Eiendomsmegling AS salgsoppgave på eiendommen, samt alle vedlegg til denne.

Budgiver er informert om muligheten for å tegne boligkjøper forsikring

Ja jeg/vi ønsker boligkjøper forsikring Nei jeg/vi ønsker ikke boligkjøper forsikring **Finansiering av kjøpet:**

Långiver bank

Lånefinansiering kr.

Navn saksbehandler bank

Egenandel kr.

Telefonnummer

Sum totalt kr.

Budgiver 1

Navn

Fødselsnummer (11 siffer)

Adresse

Postnr/ -sted

Telefonnummer

E-post

Budgiver 2

Navn

Fødselsnummer (11 siffer)

Adresse

Postnr/ -sted

Telefonnummer

E-post

Jeg/vi har lest og gjort meg/oss kjent med orienteringen på baksiden av dette budskjemaet, og vi som budgivere gir hverandre gjensidig fullmakt til å forhøye bud / evt. akseptere motbud.

Dato/sted

Dato/sted

Signatur_____
Signatur

Jeg/vi er kjent med at forhøyninger av budet må skje skriftlig til megler.

NB! Første bud er kun gyldig ved fremvisning/kopi av legitimasjon.

Forbrukerinformasjon OM BUDGIVNING



Sist oppdatert med virkning fra 1. januar 2014, i forbindelse med ikrafttredelse av endringer i eiendomsmeglingsforskriften.



Informasjonen er utarbeidet av Forbrukerombudet, Forbrukerrådet, Den Norske Advokatforening ved Eiendoms- meglingsgruppen, Eiendomsmeglerforetakenes Forening og Norges Eiendomsmeglerforbund, på grunnlag av blant annet forskrift om eiendomsmegling § 6-3 og § 6-4.

Nedenfor gis en oversikt over de retningslinjer som forbrukermyndighetene og organisasjonene anbefaler benyttet ved bud-givning på eiendommen. Avslutningsvis gis også en kort oversikt over de viktigste rettsreglene tilknyttet budgivning.

Før det legges inn bud på eiendommen oppfordres budgiver til å sette seg inn i all relevant informasjon om eiendommen, herunder eventuell salgsoppgave og teknisk rapport med vedlegg.

GJENNOMFØRING AV BUDGIVNING

1. På forespørsel vil megler opplyse om aktuelle bud på eiendommen, herunder om relevante forbehold.
2. Alle bud skal inngis skriftlig til megler, som formidler disse videre til oppdragsgiver. Kravet til skriftlighet gjelder også budforhøyelser og motbud, aksept eller avslag fra selger. Før formidling av bud til oppdragsgiver skal megler innhente gyldig legitimasjon og signatur fra budgiver. Kravet til legitimasjon og signatur er oppfylt for budgivere som benytter e-signatur, eksempelvis BankID eller MinID. Med skriftlige bud menes også elektroniske meldinger som e-post og SMS når informasjonen i disse er tilgjengelig også for ettertiden.
3. Et bud bør inneholde eiendommens adresse (eventuelt gnr/bnr), kjøpesum, budgivers kontaktinformasjon, finansieringsplan, akseptfrist, overtakelsesdato og eventuelle forbehold som for eksempel usikker finansiering, salg av nåværende bolig ol. Normalt vil ikke et bud med forbehold bli akseptert før forbeholdet er avklart. Konferer gjerne med megler før bud avgis.
4. Megler skal legge til rette for en forsvarlig avvikling av budrunden. I forbrukerforhold (dvs. der oppdragsgiver er forbruker) skal megleren ikke formidle bud med kortere akseptfrist enn kl. 12.00 første virkedag etter siste annonserte visning. Etter denne fristen bør budgivere ikke sette en kortere akseptfrist enn at megler har mulighet til, så langt det er nødvendig, å orientere oppdragsgiver, bud-givere og øvrige interessenter om bud og forbehold. Det bør ikke gis bud som diskriminerer eller utelukker andre budgivere. Dersom bud inngis med en frist som åpenbart er for kort til at megleren kan avvikle budrunden på en forsvarlig måte som sikrer oppdragsgiver og interessenter et tilstrekkelig grunnlag for sine handlingsvalg, vil megler fraråde budgiver å stille slik frist.
5. Megleren vil oppfordret gi sin vurdering av det enkelte bud overfor oppdragsgiveren, når budet er gitt innenfor fristene i punkt 4.
6. Megleren skal så langt det er nødvendig og mulig holde bud-giverne skriftlig orientert om nye og høyere bud og eventuelle forbehold. Megler skal så snart som mulig bekrefte skriftlig overfor budgivere at budene deres er mottatt.
7. Etter at handel har kommet i stand, eller dersom en budrunde avsluttes uten at handel er kommet i stand, kan en budgiver kreve kopi av budjournalen i anonymisert form.
8. Kopi av budjournal skal gis til kjøper og selger uten ugrunnet opphold etter at handel er kommet i stand. Dersom det er viktig for budgiver å bevare sin anonymitet, bør budet fremmes gjennom fullmektig.

VIKTIGE AVTALERETTSLIGE FORHOLD

1. Det eksisterer ingen angrerett ved salg/kjøp av fast eiendom.
2. Når et bud er innsendt til megler og han har formidlet innholdet i budet til selger (slik at selger har fått kunnskap om budet), kan budet ikke kalles tilbake. Budet er da bindende for budgiver frem til akseptfristens utløp, med mindre budet før denne tid avslås av selger eller budgiver får melding om at eiendommen er solgt til en annen (man bør derfor ikke gi bud på flere eiendommer samtidig dersom man ikke ønsker å kjøpe flere enn en eiendom).
3. Selger står fritt til å forkaste eller akseptere ethvert bud, og er for eksempel ikke forpliktet til å akseptere høyeste bud.
4. Når en aksept av et bud har kommet frem til budgiver innen akseptfristens utløp er det inngått en bindende avtale.
5. Husk at også et eventuelt bud fra selger til kjøper (såkalte «motbud»), avtalerettslig er et bindende tilbud som medfører at det foreligger en avtale om salg av eiendommen dersom budet i rett tid aksepteres av kjøper.

exbo



HELE LIVET

Skal du selge bolig?



Kom i kontakt med din lokale megler i dag!

Erik Johan Mathisen

T: 911 41 182

ejm@exbo.no

Følg oss på 